

## 2016年12月苏州市邮政业经济运行情况

1-12月，全市邮政企业和快递服务企业业务收入（不包括邮政储蓄银行直接营业收入）累计完成134.14亿元，同比增长23.60%；业务总量累计完成193.61亿元，同比增长39.38%。

12月，全市邮政业务收入完成13.53亿元，同比增长25.04%。业务总量完成22.07亿元，同比增长40.94%。

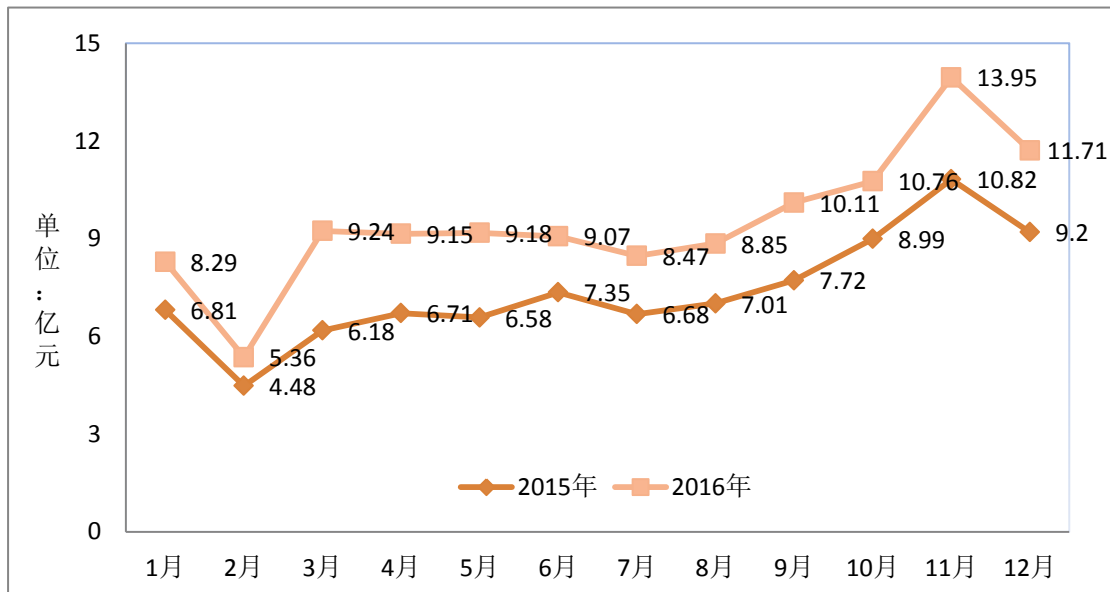
1-12月，全市函件业务累计完成13813.88万件，同比下降40.61%；包裹业务累计完成59.73万件，同比下降24.55%；订销报纸累计完成26137.10万份，同比下降7.83%，订销杂志累计完成990.94万份，同比下降1.80%；汇兑累计完成54.14万笔，同比下降37.86%。

1-12月，全市规模以上快递服务企业业务量累计完成85093.28万件，同比增长50.92%；业务收入累计完成114.15亿元，同比增长28.92%。

其中，同城快递业务量收完成19807.34万件和15.65亿元，同比增长51.48%和39.41%；异地快递业务量收完成62954.70万件和67.58亿元，同比增长51.96%和31.55%；国际及港澳台快递业务量收完成2331.24万件和21.84亿元，同比增长24.16%和12.49%。

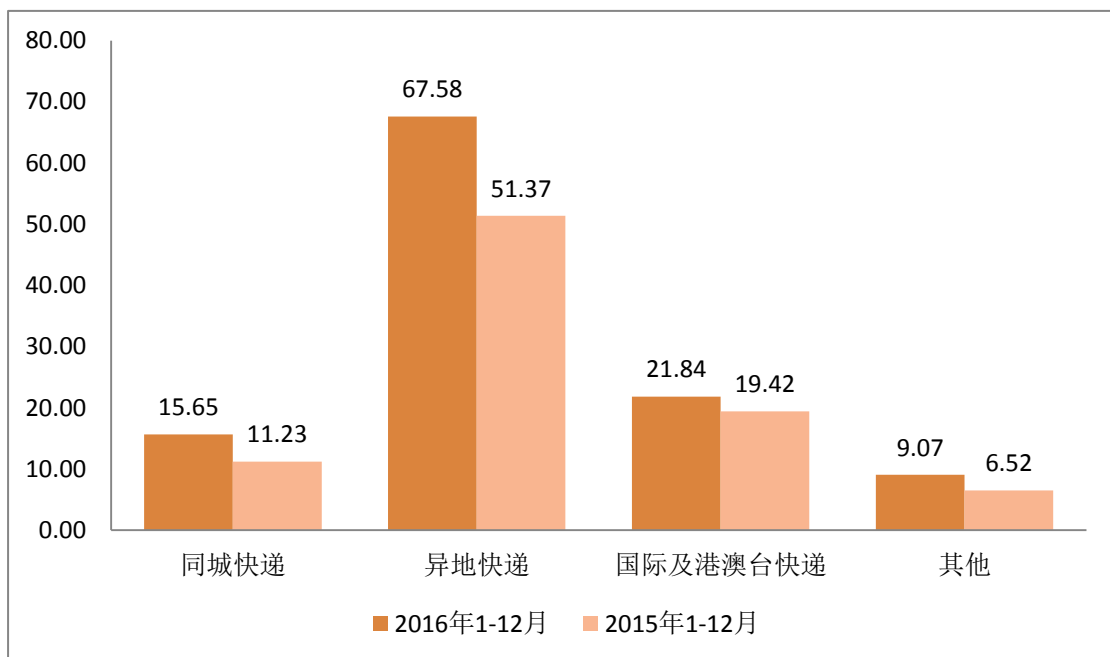
12月，快递业务量完成9583.35万件，同比增长45.19%；业务收入完成11.71亿元，同比增长27.32%。

### 快递业务收入分月图



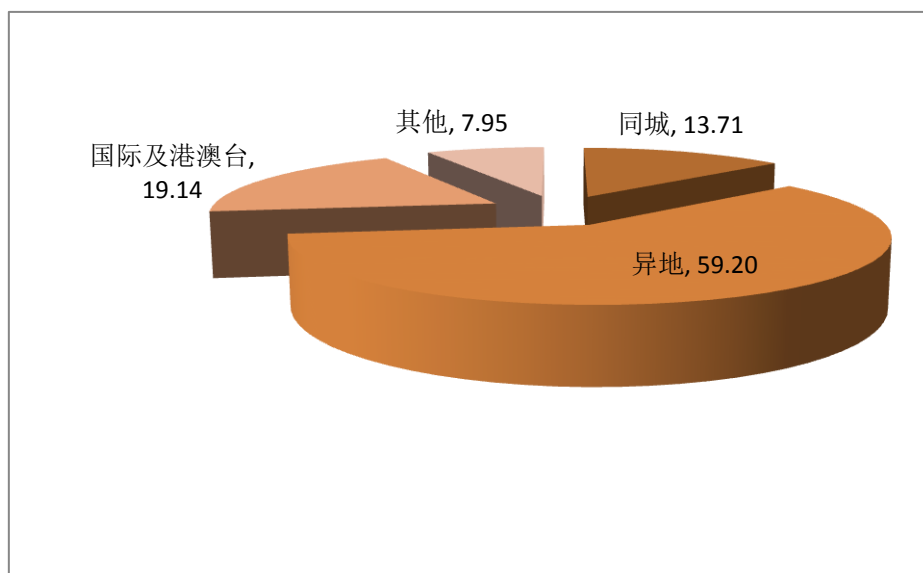
### 分专业快递业务收入比较

单位：亿元

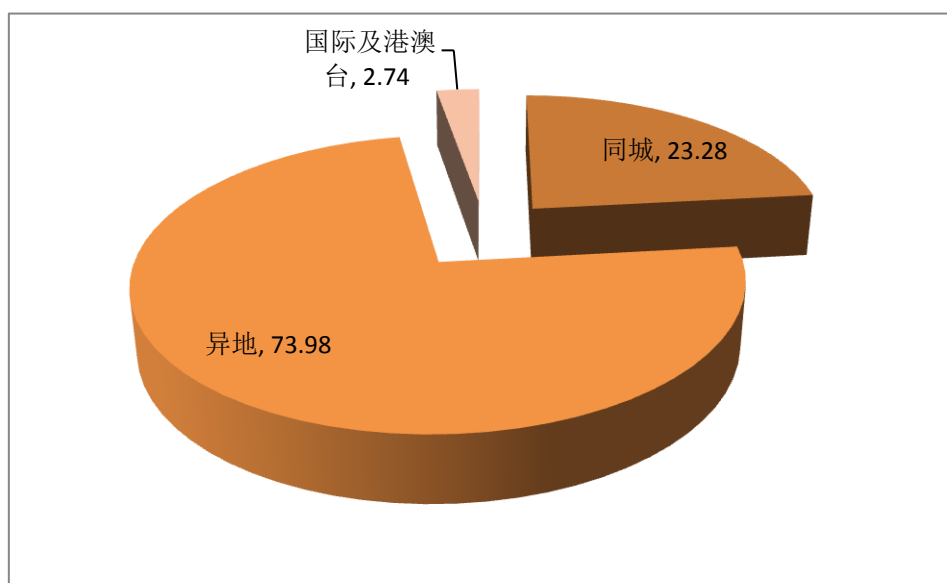


1-12 月，同城、异地、国际及港澳台快递业务收入分别占全部快递收入的 13.71%、59.20%和 19.14%；业务量分别占全部快递业务量的 23.28%、73.98%和 2.74%。和去年同期相比，同城快递业务收入的比重上升了 1.03 个百分点，异地快递业务收入的比重上升了 1.18 个百分点，国际及港澳台业务收入的比重下降了 2.79。

快递业务收入结构图



快递业务量结构图



## 苏州市邮政行业发展情况表

**2016年1-12月**

指标名称	单位	2016年12月		比去年同期增长(%)	
		累计	当月	累计	当月
一、邮政行业业务收入	亿元	134.14	13.53	23.60	25.04
其中：快递业务收入	亿元	114.15	11.71	28.92	27.32
二、邮政行业业务总量	亿元	193.61	22.07	39.38	40.94
其中：函件	万件	13813.88	1025.89	-40.61	-37.69
包裹	万件	59.73	6.85	-24.55	5.22
快递	万件	85093.28	9583.35	50.92	45.19
订销报纸累计数	万份	26137.10	2220.66	-7.83	-7.25
订销杂志累计数	万份	990.94	112.29	-1.80	16.96
汇兑	万笔	54.14	4.19	-37.86	-33.49

注：邮政行业业务收入中未包括邮政储蓄银行直接营业收入。

## 苏州市快递企业发展情况表

2016年1-12月

指标	单位	2016年12月		比上年同期增长 (%)		占全部比例 (%)	
		累计	当月	累计	当月	累计	当月
快递业务量	万件	85093.28	9583.35	50.92	45.19	100.00	100.00
同城	万件	19807.34	2088.32	51.48	37.29	23.28	21.79
异地	万件	62954.70	7187.44	51.96	46.84	73.98	75.00
国际及港澳台	万件	2331.24	307.58	24.16	66.55	2.74	3.21
快递业务收入	亿元	114.15	11.71	28.92	27.32	100.00	100.00
同城	亿元	15.65	1.64	39.41	30.21	13.71	14.01
异地	亿元	67.58	6.69	31.55	25.35	59.20	57.11
国际及港澳台	亿元	21.84	2.23	12.49	18.48	19.14	19.03
其他	亿元	9.07	1.15	39.07	60.02	7.95	9.85