

2017年2月苏州市邮政业经济运行情况

1-2月，全市邮政企业和快递服务企业业务收入（不包括邮政储蓄银行直接营业收入）累计完成20.04亿元，同比增长8.75%；业务总量累计完成26.74亿元，同比增长15.67%。

2月，全市邮政业务收入完成9.35亿元，同比增长24.96%。业务总量完成12.66亿元，同比增长40.22%。

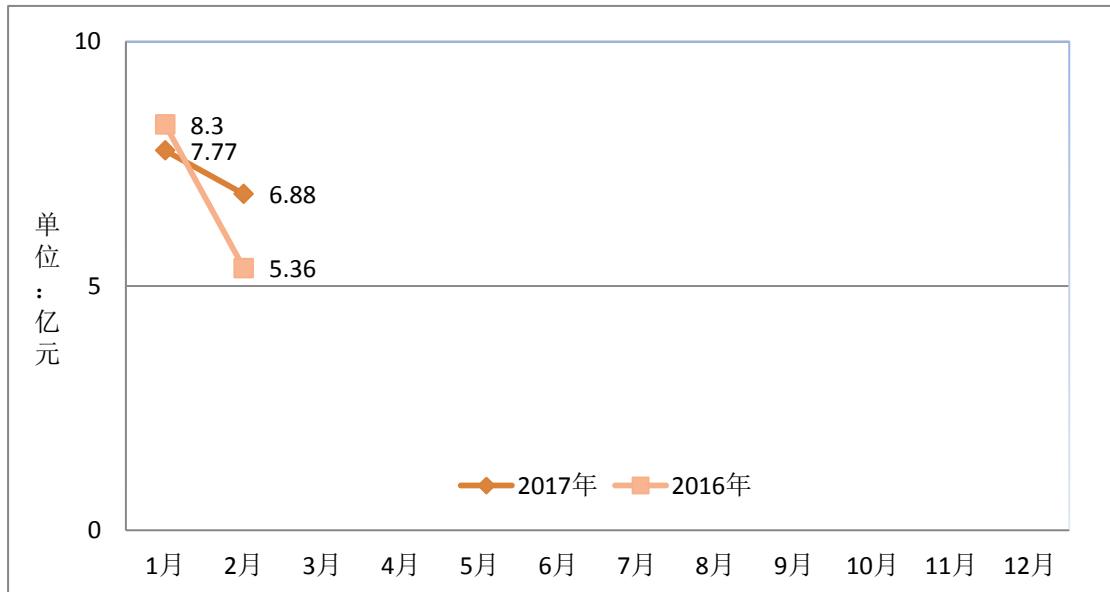
1-2月，全市函件业务累计完成1570.38万件，同比下降43.58%；包裹业务累计完成10.63万件，同比下降20.37%；订销报纸累计完成4334.90万份，同比上升0.98%，订销杂志累计完成157.06万份，同比上升5.77%；汇兑累计完成6.36万笔，同比下降35.43%。

1-2月，全市规模以上快递服务企业业务量累计完成10771.17万件，同比增长16.41%；业务收入累计完成14.66亿元，同比增长7.30%。

其中，同城快递业务量收完成2519.62万件和2.10亿元，同比增长38.56%和49.28%；异地快递业务量完成7901.84万件，同比增长10.59%；异地快递业务收入完成7.67亿元，同比下降8.90%；国际及港澳台快递业务量收完成349.71万件和3.28亿元，同比增长20.92%和14.58%。

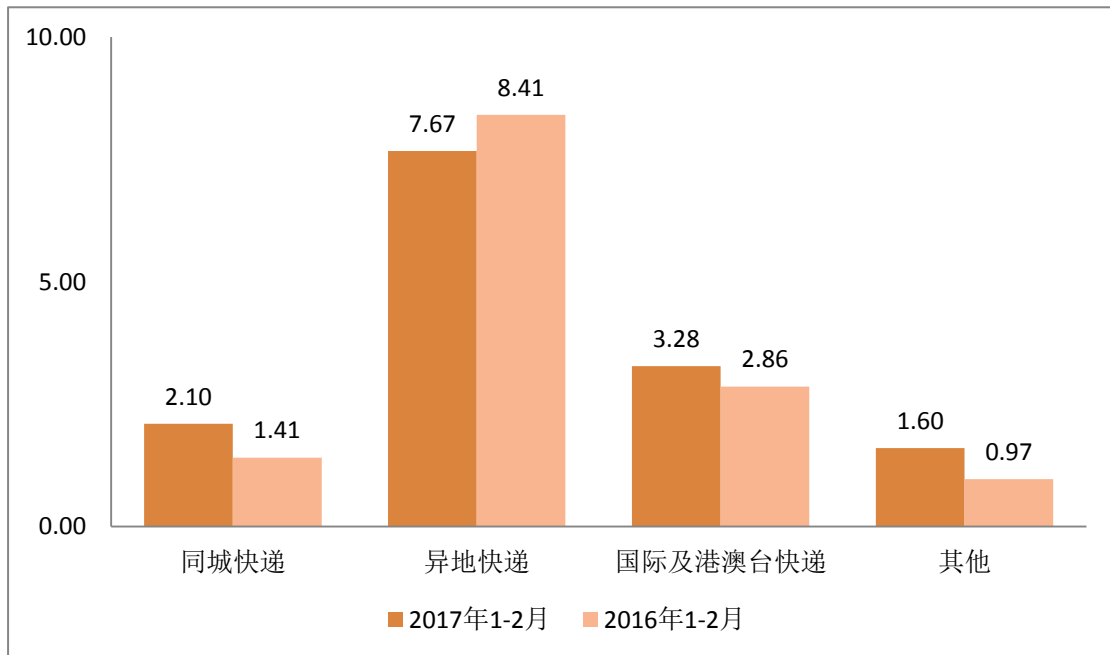
2月，快递业务量完成5119.47万件，同比增长55.03%；业务收入完成6.88亿元，同比增长28.36%。

快递业务收入分月图



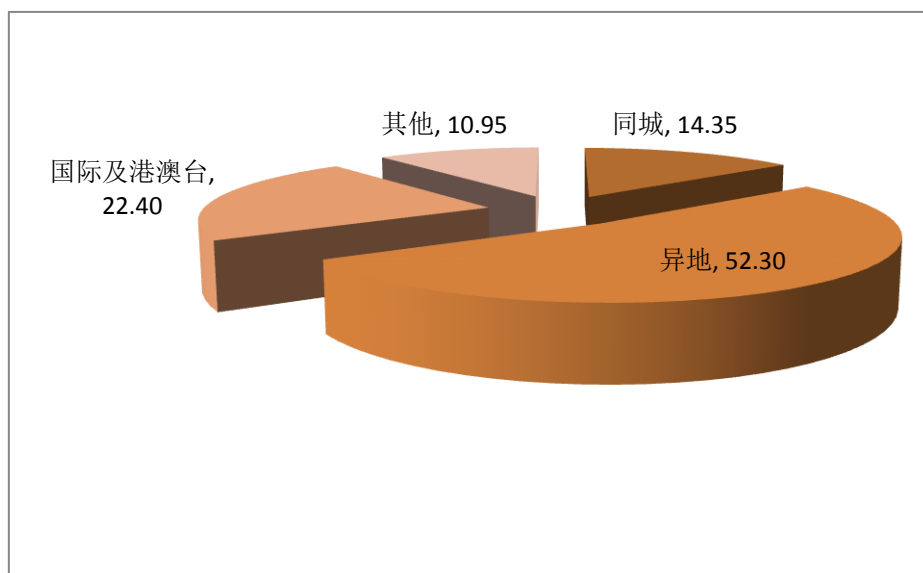
分专业快递业务收入比较

单位：亿元

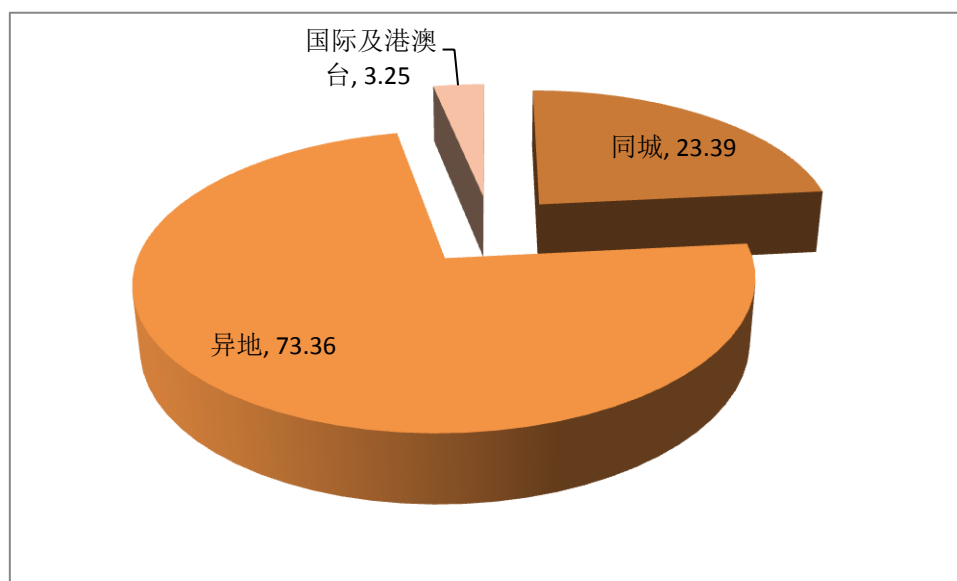


1-2月，同城、异地、国际及港澳台快递业务收入分别占全部快递收入的14.35%、52.30%和22.40%；业务量分别占全部快递业务量的23.29%、73.36%和3.25%。和去年同期相比，同城快递业务收入的比重上升了4.04个百分点，异地快递业务收入的比重下降了9.3个百分点，国际及港澳台业务收入的比重上升了1.42个百分点。

快递业务收入结构图



快递业务量结构图



苏州市邮政行业发展情况表

指标名称	单位	2017年2月		比去年同期增长(%)	
		累计	当月	累计	当月
一、邮政行业业务收入	亿元	20.04	9.35	8.75	24.96
其中：快递业务收入	亿元	14.66	6.88	7.30	28.36
二、邮政行业业务总量	亿元	26.74	12.66	15.67	40.22
其中：函件	万件	1570.38	796.59	-43.58	-36.34
包裹	万件	10.63	3.61	-20.37	7.44
快递	万件	10771.17	5119.47	16.41	55.03
订销报纸累计数	万份	4334.90	2075.03	0.98	6.55
订销杂志累计数	万份	157.06	86.37	5.77	18.69
汇兑	万笔	6.36	2.39	-35.43	-34.52

注：邮政行业业务收入中未包括邮政储蓄银行直接营业收入。

苏州市快递企业发展情况表

指标	单位	2017年1月		比上年同期增长 (%)		占全部比例 (%)	
		累计	当月	累计	当月	累计	当月
快递业务量	万件	10771.17	5119.47	16.41	55.03	100.00	100.00
同城	万件	2519.62	1245.39	38.56	83.48	23.39	24.33
异地	万件	7901.84	3699.15	10.59	48.65	73.36	72.26
国际及港澳台	万件	349.71	174.93	20.92	29.64	3.25	3.42
快递业务收入	亿元	14.66	6.88	7.30	28.36	100.00	100.00
同城	亿元	2.10	1.05	49.28	101.86	14.35	15.22
异地	亿元	7.67	3.52	-8.90	10.41	52.30	51.14
国际及港澳台	亿元	3.28	1.53	14.58	22.92	22.40	22.29
其他	亿元	1.60	0.78	65.32	91.98	10.95	11.35