

2017年一季度苏州市邮政行业运行情况

一季度，全市邮政行业业务收入（不包括邮政储蓄银行直接营业收入）累计完成 32.14 亿元，同比增长 9.78%；业务总量累计完成 44.36 亿元，同比增长 18.79%。

3 月，全市邮政行业业务收入完成 12.10 亿元，同比增长 11.52%。业务总量完成 17.62 亿元，同比增长 23.85%。

一季度，全市函件业务量累计完成 2481.08 万件，同比下降 39.12%；包裹业务量累计完成 14.73 万件，同比下降 20.76%；订销报纸累计完成 6723.11 万份，同比上升 2.95%，订销杂志业务累计完成 227.41 万份，同比上升 3.27%；汇兑业务累计完成 9.43 万笔，同比下降 34.88%。

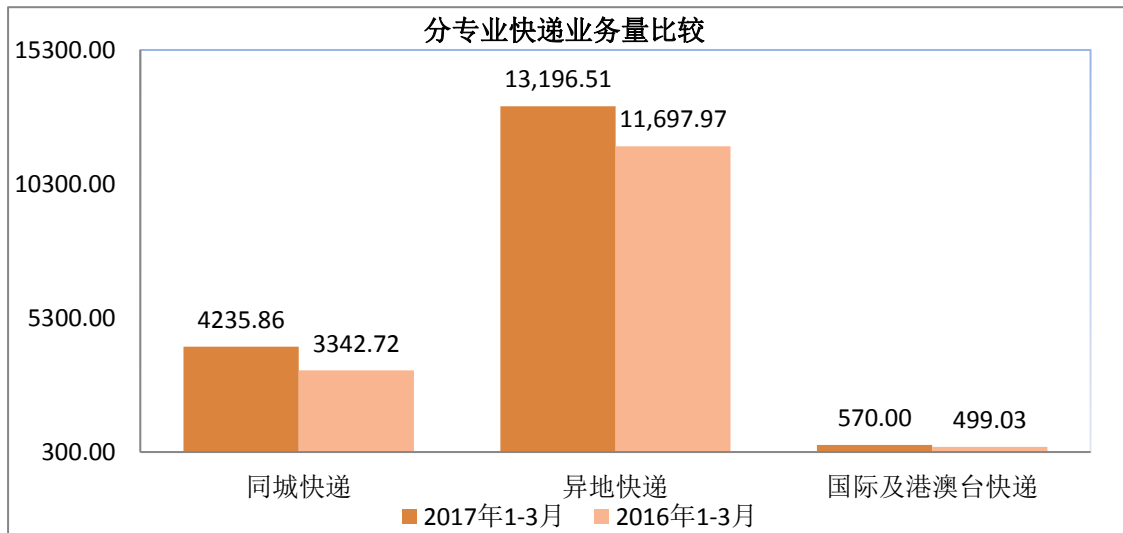
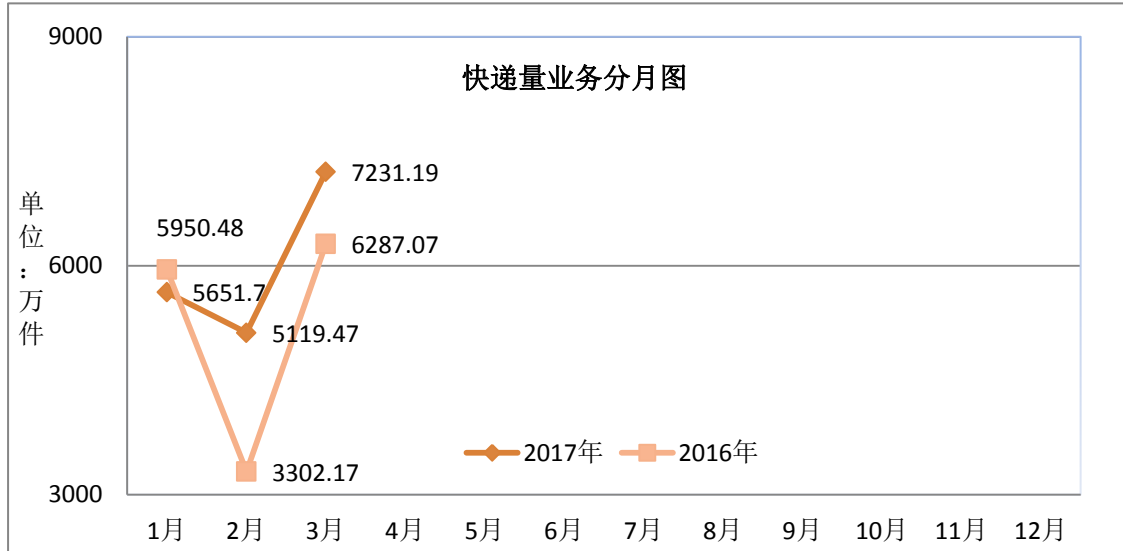
一季度，邮政服务业务总量累计完成 5.97 亿元，同比增长 14.57%；邮政寄递服务业务量累计完成 10191.66 万件，同比下降 9.57%；邮政寄递服务业务收入累计完成 1.90 亿元，同比下降 15.53%。

3 月，邮政服务业务总量累计完成 2.05 亿元，同比增长 21.45%；邮政寄递服务业务量累计完成 3608.72 万件，同比下降 3%；邮政寄递服务业务收入累计完成 0.71 亿元，同比下降 10.33%。

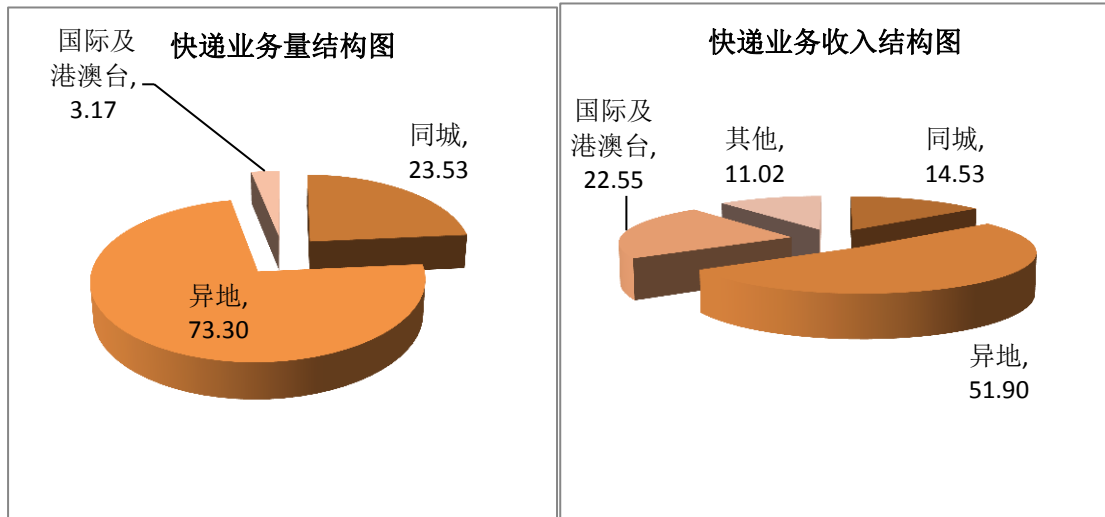
一季度，全市快递服务企业业务量累计完成 18002.37 万件，同比增长 15.85%；业务收入累计完成 24.24 亿元，同比增长 5.85%。其中，同城快递业务量累计完成 4235.86 万件，同比增长 26.72%；异地快递业务量累计完成 13196.51 万件，同比增长 12.81%；国际/

港澳台快递业务量累计完成570万件，同比增长14.22%。

3月，全市快递服务企业业务量完成7231.19万件，同比增长15.02%；业务收入完成9.58亿元，同比增长3.71%。



一季度，同城、异地、国际/港澳台快递业务量分别占全部快递业务量的23.53%、73.30%和3.17%；业务收入分别占全部快递业务收入的14.53%、51.90%和22.55%。和去年同期相比，同城快递业务量的比重上升了2.02个百分点，异地快递业务量的比重下降了1.98个百分点，国际/港澳台业务量的比重下降了0.94个百分点。



一季度，快递与包裹服务品牌集中度指数 CR8 为 78。

苏州市邮政行业发展情况表

指标名称	单位	3 月份		比去年同期增长(%)	
		累计	当月	累计	当月
一、邮政行业业务收入	亿元	32.14	12.10	9.78	11.52
1、邮政寄递服务	亿元	1.90	0.71	-15.53	-10.33
2、快递业务	亿元	24.24	9.58	5.85	3.71
二、邮政行业业务总量	亿元	44.36	17.62	18.79	23.85
1、邮政寄递服务	万件	10191.66	3608.72	-9.57	-3.00
其中：函件	万件	2481.08	910.70	-39.12	-29.50
包裹	万件	14.73	4.10	-20.76	-21.76
订销报纸累计数	万份	6723.11	2388.21	2.95	6.74
订销杂志累计数	万份	227.41	70.35	3.27	-1.91
汇兑	万笔	9.43	3.07	-34.88	-33.69
2、快递业务	万件	18002.37	7231.19	15.85	15.02
其中：同城	万件	4235.86	1716.25	26.72	12.60
异地	万件	13196.51	5294.66	12.81	16.29
国际/港澳台	万件	570.00	220.28	14.22	4.98