

## 2017年4月苏州市邮政行业运行情况

1-4月，全市邮政行业业务收入（不包括邮政储蓄银行直接营业收入）累计完成43.58亿元，同比增长9.69%；业务总量累计完成63.88亿元，同比增长20.90%。

4月，全市邮政行业业务收入完成11.44亿元，同比增长9.44%。业务总量完成19.52亿元，同比增长25.99%。

1-4月，全市函件业务量累计完成3691.97万件，同比下降31.52%；包裹业务量累计完成18.94万件，同比下降20.12%；订销报纸累计完成8971.31万份，同比上升3.19%，订销杂志业务累计完成292.02万份，同比上升1.10%；汇兑业务累计完成12.08万笔，同比下降36.62%。

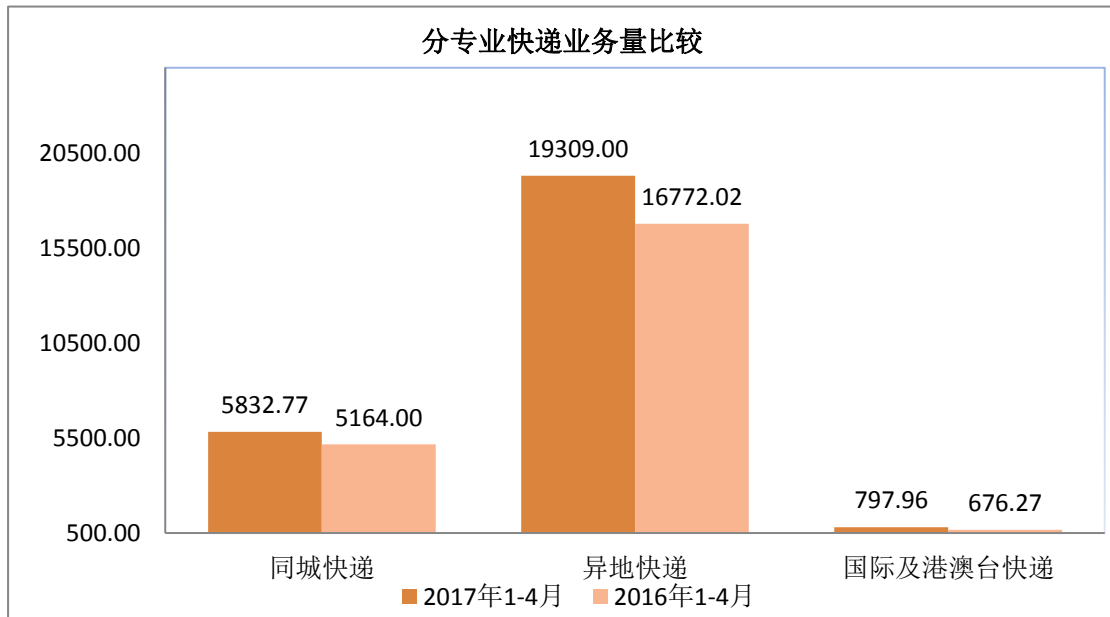
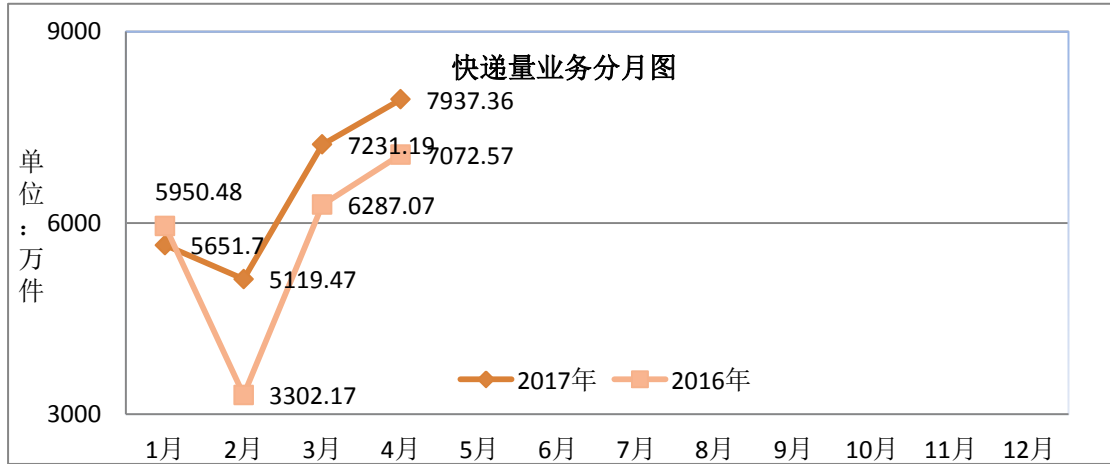
1-4月，邮政服务业务总量累计完成7.90亿元，同比增长18.55%；邮政寄递服务业务量累计完成13970.76万件，同比下降6.33%；邮政寄递服务业务收入累计完成2.55亿元，同比下降12.07%。

4月，邮政服务业务总量累计完成1.93亿元，同比增长32.80%；邮政寄递服务业务量累计完成3779.10万件，同比上升3.69%；邮政寄递服务业务收入累计完成0.65亿元，同比下降0.15%。

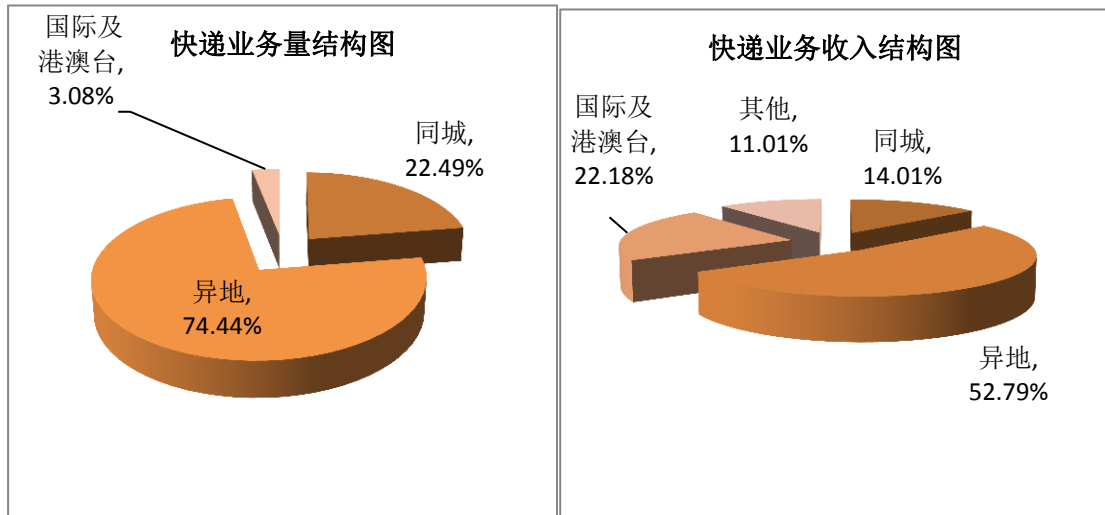
1-4月，全市快递服务企业业务量累计完成25939.73万件，同比增长14.72%；业务收入累计完成33.80亿元，同比增长5.47%。其中，同城快递业务量累计完成5832.77万件，同比增长12.95%；异地快递业务量累计完成19309万件，同比增长15.13%；国际/港

澳台快递业务量累计完成797.96万件，同比增长18%。

4月，全市快递服务企业业务量完成7937.36万件，同比增长12.23%；业务收入完成9.57亿元，同比增长4.53%。



1-4月，同城、异地、国际/港澳台快递业务量分别占全部快递业务量的22.49%、74.44%和3.08%；业务收入分别占全部快递业务收入的14.01%、52.79%和22.18%。和去年同期相比，同城快递业务量的比重下降了0.35个百分点，异地快递业务量的比重上升了0.27个百分点，国际/港澳台业务量的比重上升了0.09个百分点。



一季度，快递与包裹服务品牌集中度指数 CR8 为 85。

苏州市邮政行业发展情况表

指标名称	单位	4 月份		比去年同期增长(%)	
		累计	当月	累计	当月
一、邮政行业业务收入	亿元	43.58	11.44	9.69	9.44
1、邮政寄递服务	亿元	2.55	0.65	-12.07	-0.15
2、快递业务	亿元	33.80	9.57	5.47	4.53
二、邮政行业业务总量	亿元	63.88	19.52	20.90	25.99
1、邮政寄递服务	万件	13970.76	3779.10	-6.33	3.69
其中：函件	万件	3691.97	1210.89	-31.52	-7.98
包裹	万件	18.94	4.21	-20.12	-17.77
订销报纸累计数	万份	8971.31	2248.20	3.19	3.89
订销杂志累计数	万份	292.02	64.61	1.10	-5.84
汇兑	万笔	12.08	2.65	-36.62	-42.14
2、快递业务	万件	25939.73	7937.36	14.72	12.23
其中：同城	万件	5832.77	1596.91	12.95	-12.32
异地	万件	19309.00	6112.49	15.13	20.47
国际/港澳台	万件	797.96	227.97	18.00	28.62