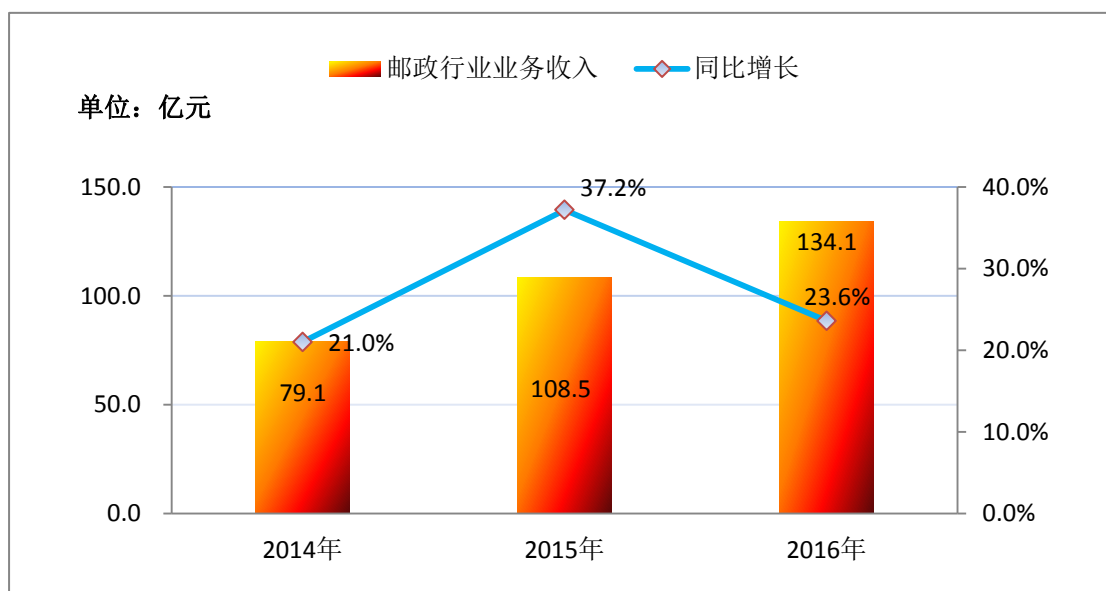
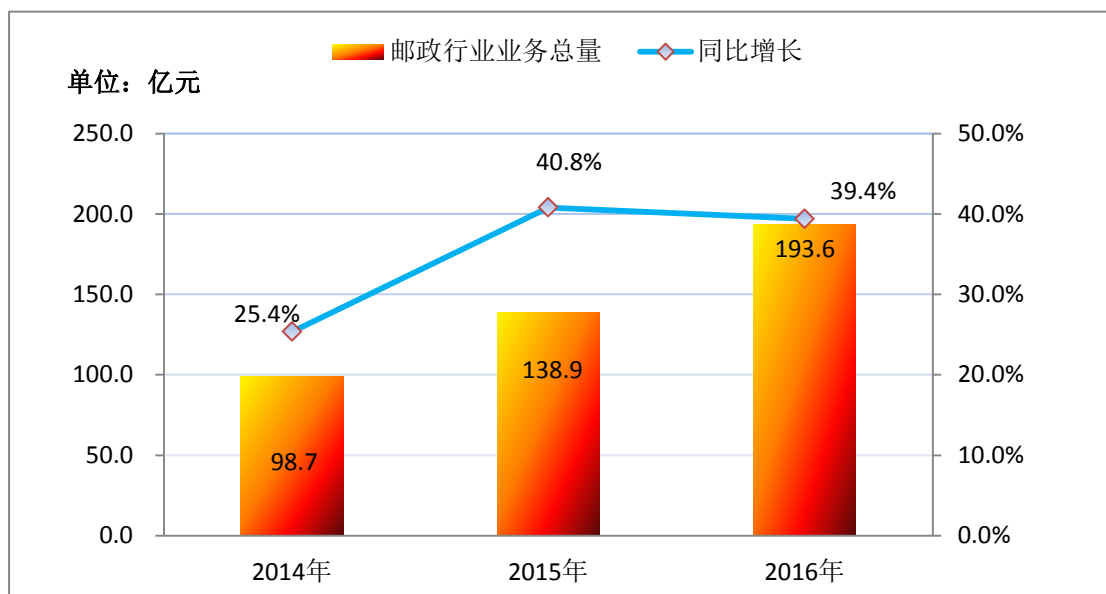


# 2016年苏州市邮政行业发展统计公报

## 一、业务发展情况

苏州市全年邮政行业业务总量完成 193.61 亿元，同比增长 39.38%。苏州市全年邮政行业业务收入（不包括邮政储蓄银行直接营业收入）完成 134.14 亿元，同比增长 23.60%。



### (一) 邮政普遍服务业务

函件业务持续下滑。全年函件业务量完成 13813.88 万件，同比下降 40.61%。

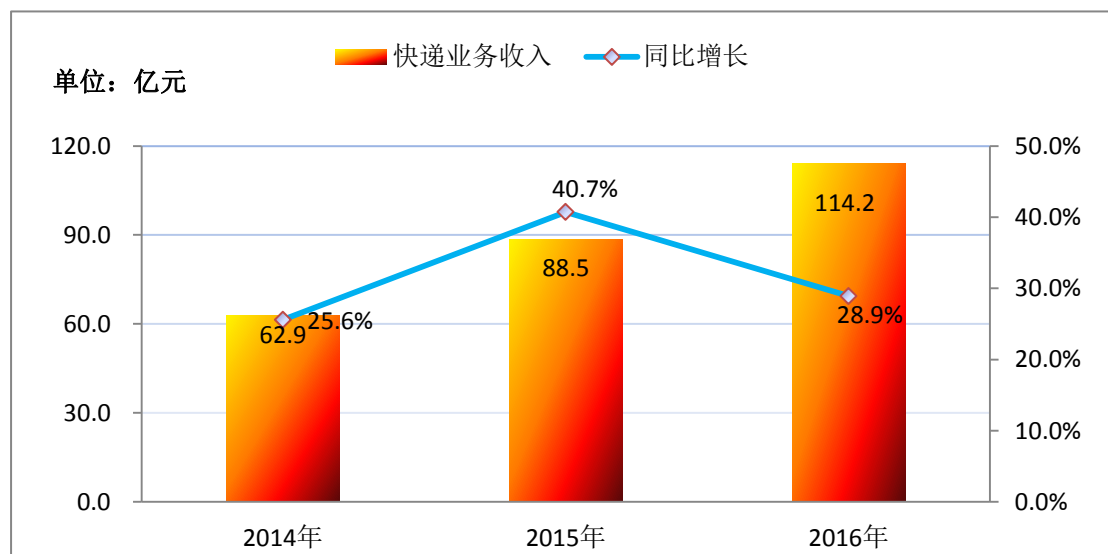
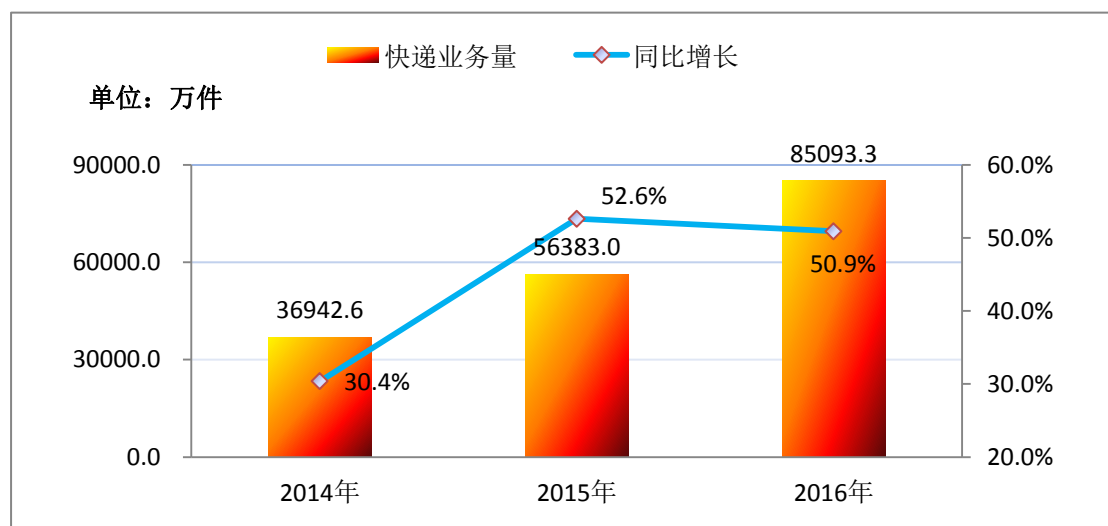
包裹业务同比下降。全年包裹业务量完成 59.73 万件，同比下降 24.55%。

报刊业务小幅下降。全年订销报纸业务完成 26137.10 万份，同比下降 7.83%。全年订销杂志业务完成 990.94 万份，同比下降 1.80%。

汇兑业务大幅下降。全年汇兑业务完成 54.14 万笔，同比下降 37.86%。

## （二）快递业务

快递业务快速增长。全年快递服务企业业务量完成 85093.28 万件，同比增长 50.92%；快递业务收入完成 114.15 亿元，同比增长 28.92%。



快递业务收入在行业中占比继续提升。快递业务收入占行业总收入的比重为 85.09%，比上年提高 3.51 个百分点。

同城快递业务增势强劲。全年同城快递业务量完成 19807.34 万件，同比增长 51.48%；实现业务收入 15.65 亿元，同比增长 39.41%。

异地快递业务快速增长。全年异地快递业务量完成 62954.7 万件，同比增长 51.96%；实现业务收入 67.58 亿元，同比增长 31.55%。

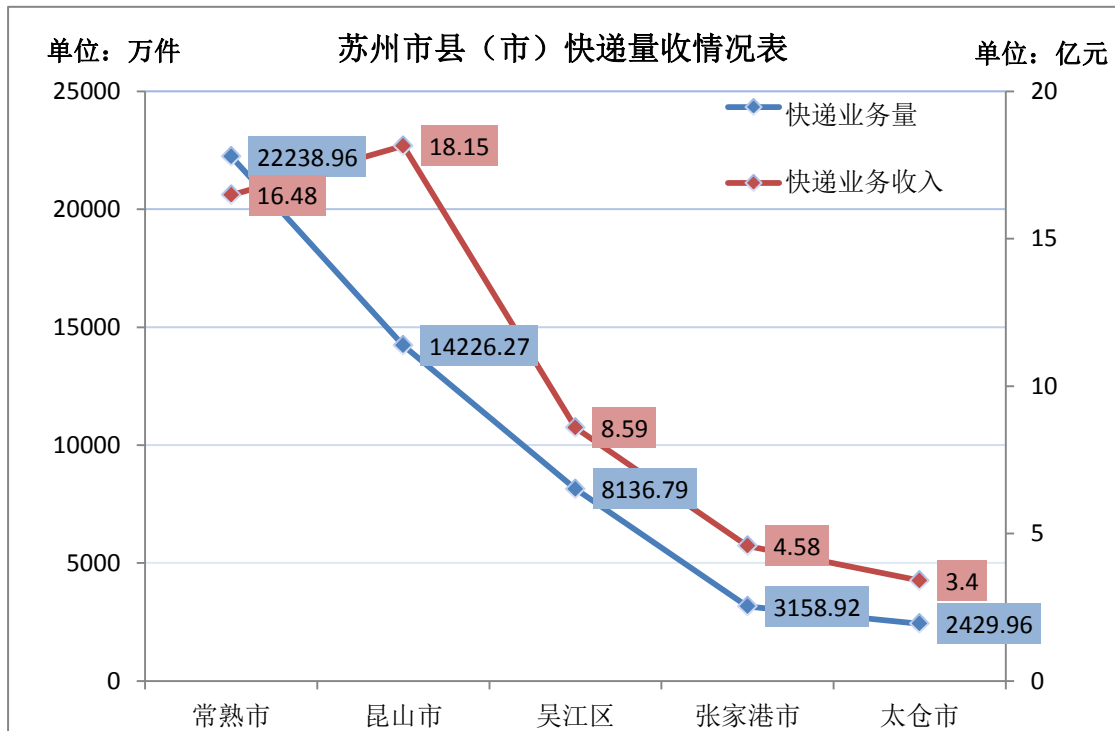
国际及港澳台快递业务稳定增长。全年国际及港澳台快递业务量完成 2331.24 万件，同比增长 24.16%；实现业务收入 21.84 亿元，同比增长 12.49%。

异地快递业务占比上升。同城、异地、国际及港澳台快递业务量占全部比例分别为 23.28%、73.98%和 2.74%，业务收入占全部比例分别为 13.71%、59.20%和 19.14%。

民营快递企业持续快速发展。全年国有快递企业业务量完成 7387.40 万件，实现业务收入 14.05 亿元；民营快递企业业务量完成 76808.34 万件，实现业务收入 84.83 亿元；外资快递企业业务量完成 897.55 万件，实现业务收入 15.26 亿元。国有、民营、外资快递企业业务量市场份额分别为 8.68%、90.26%和 1.05%，业务收入市场份额分别为 12.31%、74.32%和 13.37%。

快递业务量从大到小排名的县(市)依次是常熟市、昆山市、吴江区、张家港市和太仓市。

快递业务收入从大到小排名的县(市)依次是昆山市、常熟市、吴江区、张家港市和太仓市。



快递市场集中度下降。全年快递服务品牌集中度指数 CR8 为 83.5，较上年上升 8.2。

## 二、通信能力和服务水平

### (一) 机构设备

全行业拥有各类营业网点 2479 处，比上年末增长 17.77%，设在农村的有 384 处。其中，快递服务营业网点 2046 处，比上年末增长 15.07%。全市拥有邮政信筒信箱 1106 个，比上年末增加 755 个。全市拥有邮政报刊亭总数 347 处，比上年末减少 2 处。

全行业拥有各类汽车 6025 辆，比上年末增长 7.15%，其中快递服务汽车 5611 辆，比上年末增长 6.27%。

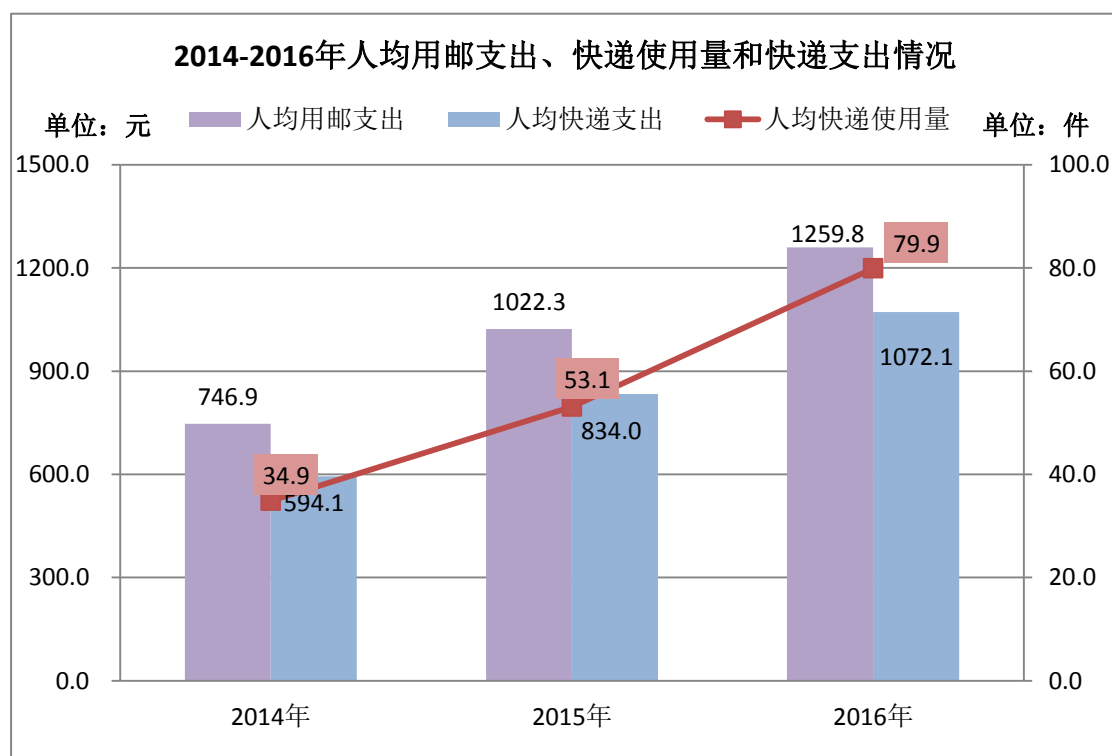
快递服务企业拥有计算机 11327 台，比上年末增长 39.39%；手持终端 19783 台，比上年末增长 20.56%。

### （二）通信网路

全市邮政邮路总条数 175 条，比上年末增加 61 条。邮路总长度（单程）25879.9 公里，比上年末增加 8808.9 公里。全市邮政农村投递路线 669 条，比上年末增加 30 条；农村投递路线长度（单程）33760.31 公里，比上年末增加 1051.71 公里。全市邮政城市投递路线 463 条，比上年末增加 31 条；城市投递路线长度（单程）15654.47 公里，比上年末增加 5539.32 公里。全市快递服务网路条数 2397 条，快递服务网路长度（单程）13.74 万公里。

### （三）服务能力

全行业平均每一营业网点服务面积为 3.24 平方公里；平均每一营业网点服务人口为 0.43 万人。邮政城区每日平均投递 1 次，农村每周平均投递 8 次。人均函件量为 13 件，每百人订有报刊量为 15 份，年人均快递使用量为 79.9 件。年人均用邮支出 1259.8 元，年人均快递支出 1072.1 元。



备注:

1. 本公报中邮政普遍服务业务、通信能力和服务水平有关数据来自年报, 其它数据为月报统计数据。

2. 部分数据因四舍五入的原因, 存在着与分项合计不等的情况。

3. 邮政行业业务总量按 2010 年不变价格计算。

4. 苏州市人口数据来自苏州市统计局《2016 年苏州市国民经济和社会发展统计公报》。