

2017年5月苏州市邮政行业运行情况

1-5月，全市邮政行业业务收入（不包括邮政储蓄银行直接营业收入）累计完成56.26亿元，同比增长12.22%；业务总量累计完成85.3亿元，同比增长25.6%。

5月，全市邮政行业业务收入完成12.68亿元，同比增长21.87%。业务总量完成21.42亿元，同比增长42.04%。

1-5月，全市函件业务量累计完成4632.8万件，同比下降30.20%；包裹业务量累计完成23.12万件，同比下降18.48%；订销报纸累计完成11317.38万份，同比上升3.77%，订销杂志业务累计完成357.77万份，同比下降4.14%；汇兑业务累计完成14.8万笔，同比下降37.97%。

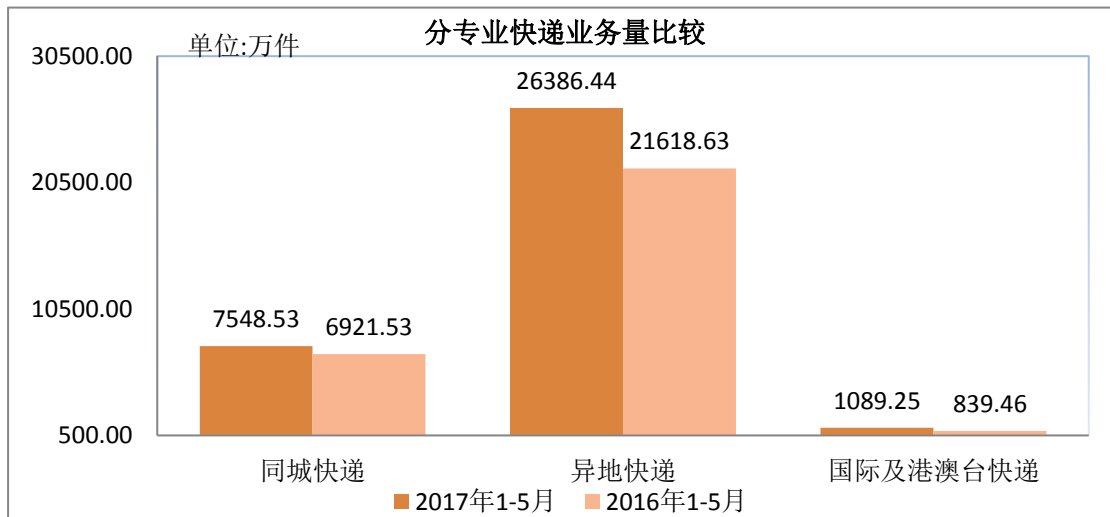
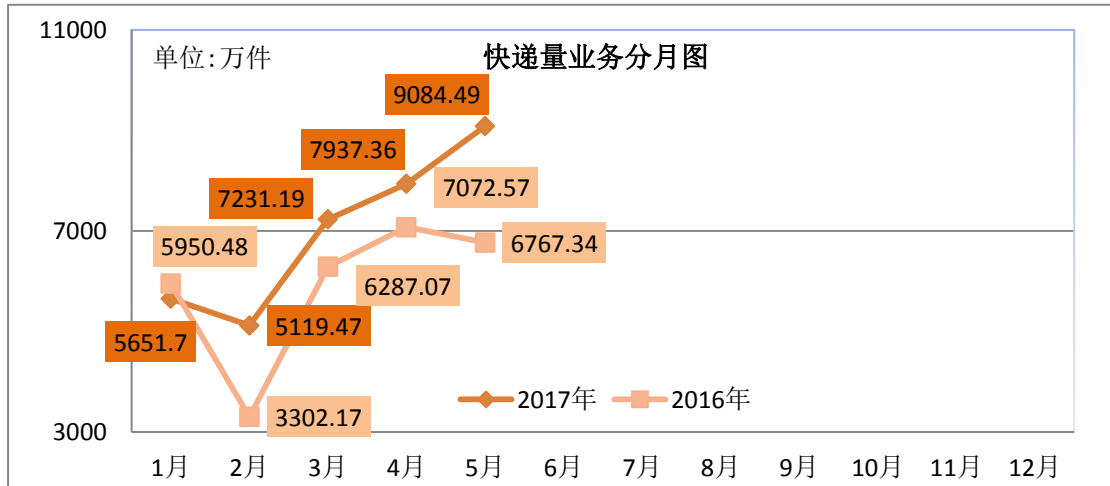
1-5月，邮政服务业务总量累计完成9.89亿元，同比增长20.47%；邮政寄递服务业务量累计完成17609.14万件，同比下降5.12%；邮政寄递服务业务收入累计完成3.16亿元，同比下降11.17%。

5月，邮政服务业务总量累计完成1.99亿元，同比增长28.75%；邮政寄递服务业务量累计完成3638.38万件，同比下降0.17%；邮政寄递服务业务收入累计完成0.61亿元，同比下降7.21%。

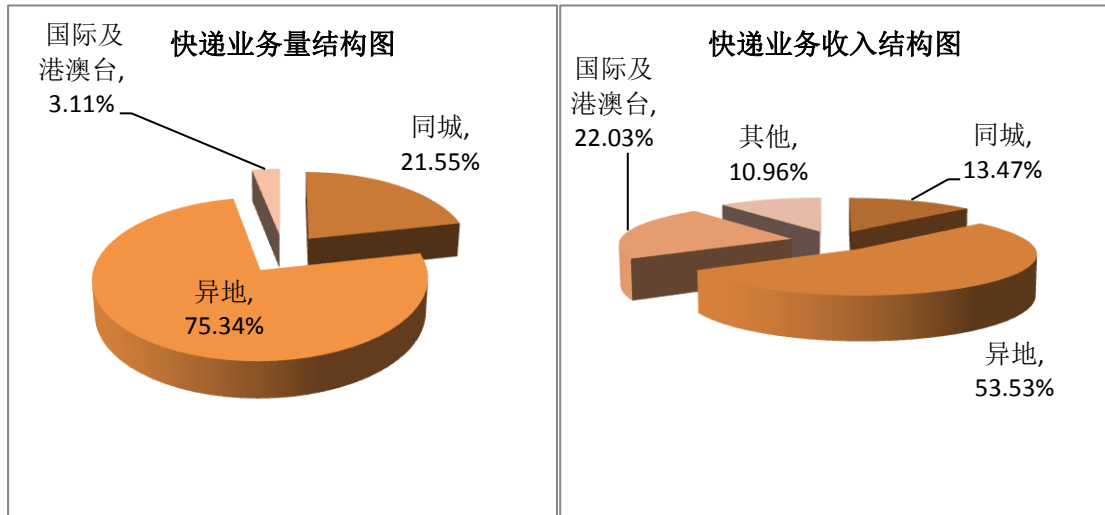
1-5月，全市快递服务企业业务量累计完成35024.22万件，同比增长19.21%；业务收入累计完成44.82亿元，同比增长8.72%。其中，同城快递业务量累计完成7548.53万件，同比增长9.06%；异地快递业务量累计完成26386.44万件，同比增长22.05%；国际/

港澳台快递业务量累计完成1089.25万件，同比增长29.76%。

5月，全市快递服务企业业务量完成9084.49万件，同比增长34.24%；业务收入完成11.01亿元，同比增长20.04%。



1-5月，同城、异地、国际/港澳台快递业务量分别占全部快递业务量的21.55%、75.34%和3.11%；业务收入分别占全部快递业务收入的13.47%、53.53%和22.03%。和去年同期相比，同城快递业务量的比重下降了2.01个百分点，异地快递业务量的比重上升了1.76个百分点，国际/港澳台业务量的比重上升了0.25个百分点。



一季度，快递与包裹服务品牌集中度指数 CR8 为 79.17。

苏州市邮政行业发展情况表

指标名称	单位	5 月份		比去年同期增长(%)	
		累计	当月	累计	当月
一、邮政行业业务收入	亿元	56.26	12.68	12.22	21.87
1、邮政寄递服务	亿元	3.16	0.61	-11.17	-7.21
2、快递业务	亿元	44.82	11.01	8.72	20.04
二、邮政行业业务总量	亿元	85.30	21.42	25.60	42.04
1、邮政寄递服务	万件	17609.14	3638.38	-5.12	-0.17
其中：函件	万件	4632.80	940.83	-30.20	-24.51
包裹	万件	23.12	4.18	-18.48	-10.11
订销报纸累计数	万份	11317.38	2346.07	3.77	6.07
订销杂志累计数	万份	357.77	65.75	-4.14	-22.10
汇兑	万笔	14.80	2.72	-37.97	-43.33
2、快递业务	万件	35024.22	9084.49	19.21	34.24
其中：同城	万件	7548.53	1715.76	9.06	-2.38
异地	万件	26386.44	7077.44	22.05	46.03
国际/港澳台	万件	1089.25	291.29	29.76	78.50