

2017年上半年苏州市邮政业经济运行情况

上半年，全市邮政行业业务收入（不包括邮政储蓄银行直接营业收入）累计完成 69.35 亿元，同比增长 13.33%；业务总量累计完成 106.75 亿元，同比增长 28.99%。

6 月，全市邮政行业业务收入完成 13.09 亿元，同比增长 18.35%。业务总量完成 21.45 亿元，同比增长 44.55%。

上半年，全市函件业务量累计完成 5962.66 万件，同比下降 27.07%；包裹业务量累计完成 26.99 万件，同比下降 16.67%；订销报纸累计完成 13629.87 万份，同比上升 4.36%，订销杂志业务累计完成 421.29 万份，同比下降 14.91%；汇兑业务累计完成 17.24 万笔，同比下降 39.19%。

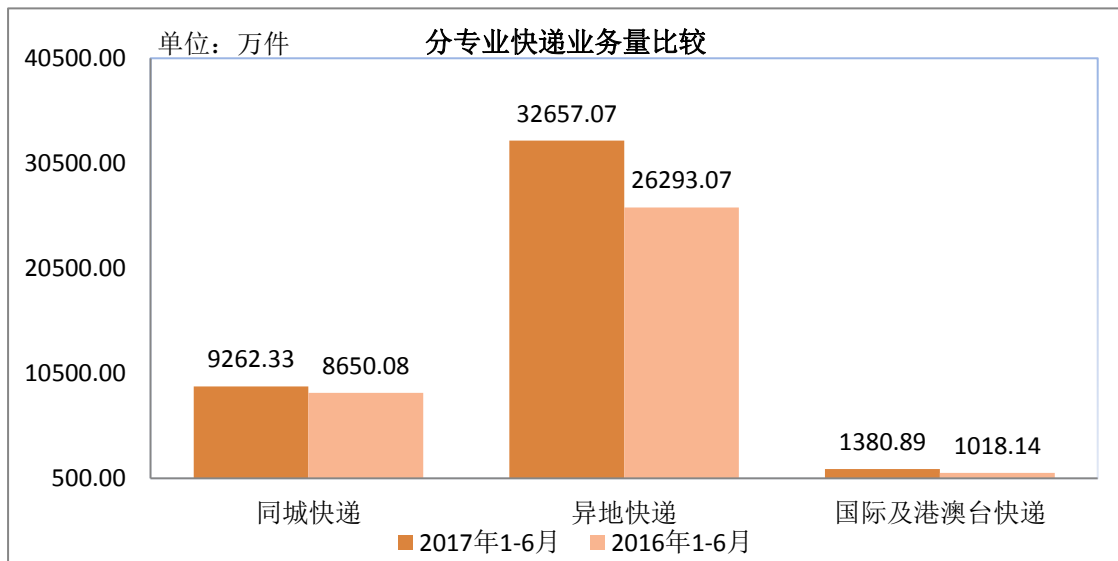
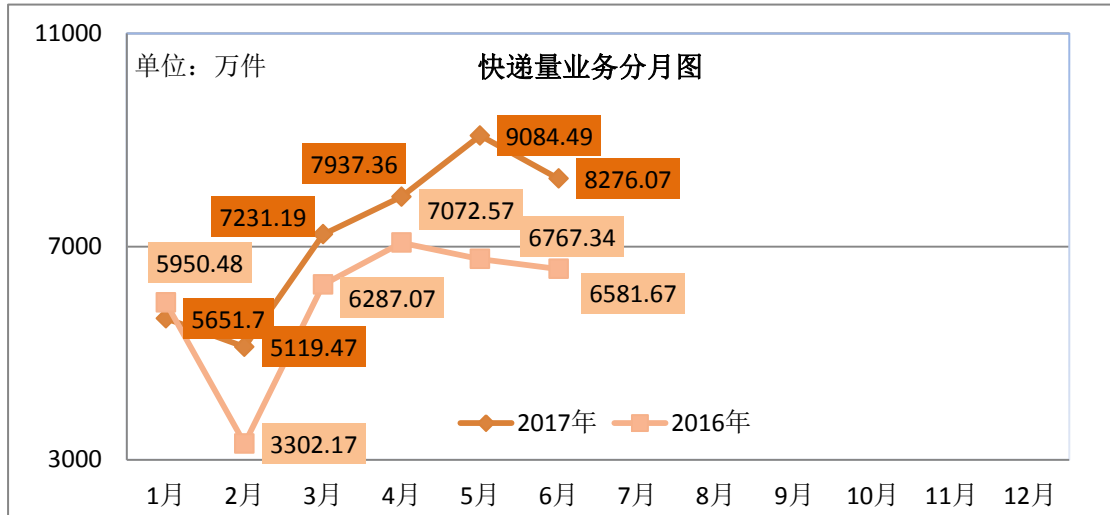
上半年，邮政服务业务总量累计完成 12.21 亿元，同比增长 22.60%；邮政寄递服务业务量累计完成 21626.38 万件，同比下降 3.81%；邮政寄递服务业务收入累计完成 4.07 亿元，同比下降 4.66%。

6 月，邮政服务业务总量累计完成 2.32 亿元，同比增长 32.55%；邮政寄递服务业务量累计完成 4017.24 万件，同比上升 2.43%；邮政寄递服务业务收入累计完成 0.91 亿元，同比上升 28.03%。

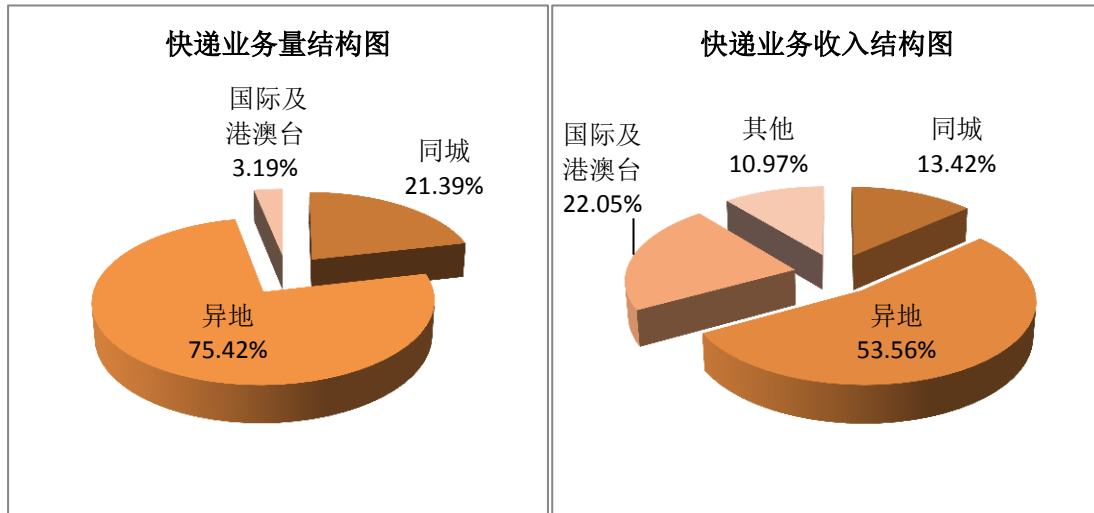
上半年，全市快递服务企业业务量累计完成 43300.29 万件，同比增长 20.41%；业务收入累计完成 55.41 亿元，同比增长 10.17%。其中，同城快递业务量累计完成 9262.33 万件，同比增长 7.08%；异地快递业务量累计完成 32657.07 万件，同比增长 24.02%；国际/

港澳台快递业务量累计完成1380.89万件，同比增长35.63%。

6月，全市快递服务企业业务量完成8276.07万件，同比增长25.74%；业务收入完成10.59亿元，同比增长16.77%。



上半年，同城、异地、国际/港澳台快递业务量分别占全部快递业务量的21.39%、75.42%和3.19%；业务收入分别占全部快递业务收入的13.42%、53.56%和22.05%。和去年同期相比，同城快递业务量的比重下降了2.66个百分点，异地快递业务量的比重上升了2.31个百分点，国际/港澳台业务量的比重上升了0.36个百分点。



上半年，快递与包裹服务品牌集中度指数 CR8 为 79。

苏州市邮政行业发展情况表

指标名称	单位	6 月份		比去年同期增长(%)	
		累计	当月	累计	当月
一、邮政行业业务收入	亿元	69.35	13.09	13.33	18.35
1、邮政寄递服务	亿元	4.07	0.91	-4.66	28.03
2、快递业务	亿元	55.41	10.59	10.17	16.77
二、邮政行业业务总量	亿元	106.75	21.45	28.99	44.55
1、邮政寄递服务	万件	21626.38	4017.24	-3.81	2.43
其中：函件	万件	5962.66	1329.86	-27.07	-13.60
包裹	万件	26.99	3.87	-16.67	-3.97
订销报纸累计数	万份	13629.87	2312.49	4.36	7.36
订销杂志累计数	万份	421.29	63.52	-14.91	-47.88
汇兑	万笔	17.24	2.44	-39.19	-45.66
2、快递业务	万件	43300.29	8276.07	20.41	25.74
其中：同城	万件	9262.33	1713.80	7.08	-0.85
异地	万件	32657.07	6270.63	24.20	34.15
国际/港澳台	万件	1380.89	291.63	35.63	63.22