

2017年7月苏州市邮政行业运行情况

1-7月，全市邮政行业业务收入（不包括邮政储蓄银行直接营业收入）累计完成80.51亿元，同比增长13.41%；业务总量累计完成125.24亿元，同比增长29.12%。

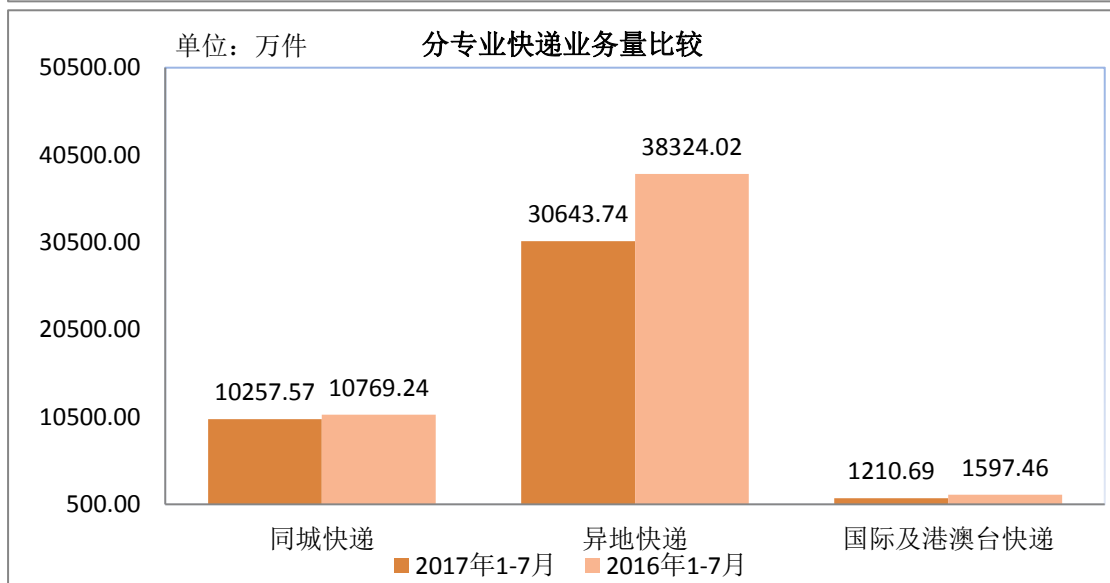
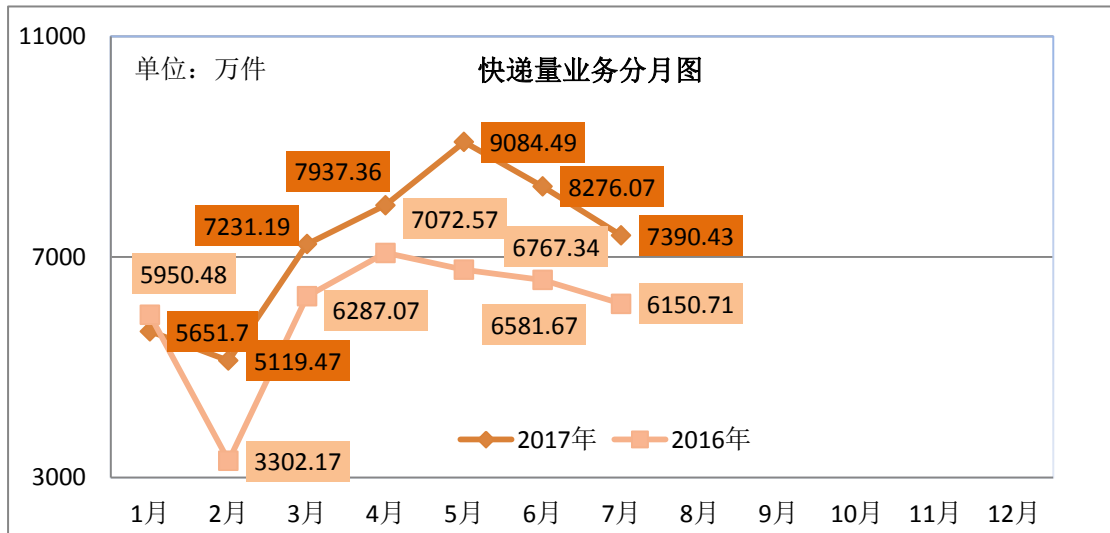
7月，全市邮政行业业务收入完成11.17亿元，同比增长13.96%。业务总量完成18.50亿元，同比增长29.82%。

1-7月，邮政服务业务总量累计完成14.25亿元，同比增长25.05%；邮政寄递服务业务量累计完成25333.35万件，同比下降2.34%；邮政寄递服务业务收入累计完成4.72亿元，同比下降3.17%。

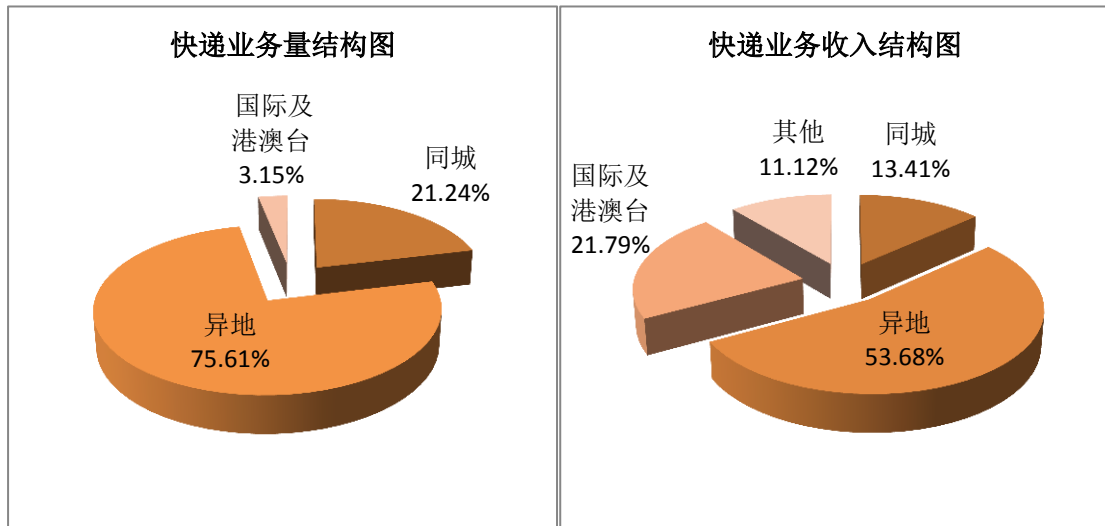
7月，邮政服务业务总量累计完成2.03亿元，同比增长42.15%；邮政寄递服务业务量累计完成3706.97万件，同比上升7.18%；邮政寄递服务业务收入累计完成0.65亿元，同比上升7.31%。

1-7月，全市快递服务企业业务量累计完成50690.72万件，同比增长20.37%；业务收入累计完成64.67亿元，同比增长10.06%。其中，同城快递业务量累计完成10769.24万件，同比增长4.99%；异地快递业务量累计完成38324.02万件，同比增长25.06%；国际/港澳台快递业务量累计完成1597.46万件，同比增长31.95%。

7月，全市快递服务企业业务量完成7390.43万件，同比增长20.16%；业务收入完成9.26亿元，同比增长9.38%。



1-7 月，同城、异地、国际/港澳台快递业务量分别占全部快递业务量的 21.24%、75.61%和 3.15%；业务收入分别占全部快递业务收入的 13.41%、53.68%和 21.79%。和去年同期相比，同城快递业务量的比重下降了 3.12 个百分点，异地快递业务量的比重上升了 2.83 个百分点，国际/港澳台业务量的比重上升了 0.28 个百分点。



1-7月，快递与包裹服务品牌集中度指数CR8为80。

苏州市邮政行业发展情况表

指标名称	单位	7月份		比去年同期增长(%)	
		累计	当月	累计	当月
一、邮政行业业务收入	亿元	80.51	11.17	13.41	13.96
1、邮政寄递服务	亿元	4.72	0.65	-3.17	7.31
2、快递业务	亿元	64.67	9.26	10.06	9.38
二、邮政行业业务总量	亿元	125.24	18.50	29.12	29.82
1、邮政寄递服务	万件	25333.35	3706.97	-2.34	7.18
2、快递业务	万件	50690.72	7390.43	20.37	20.16
其中：同城	万件	10769.24	1506.91	4.99	-6.26
异地	万件	32657.07	6270.63	24.20	34.15
国际/港澳台	万件	1380.89	291.63	35.63	63.22