

## 2017年8月苏州市邮政行业运行情况

1-8月，全市邮政行业业务收入（不包括邮政储蓄银行直接营业收入）累计完成92.89亿元，同比增长14.08%；业务总量累计完成144.26亿元，同比增长29.69%。

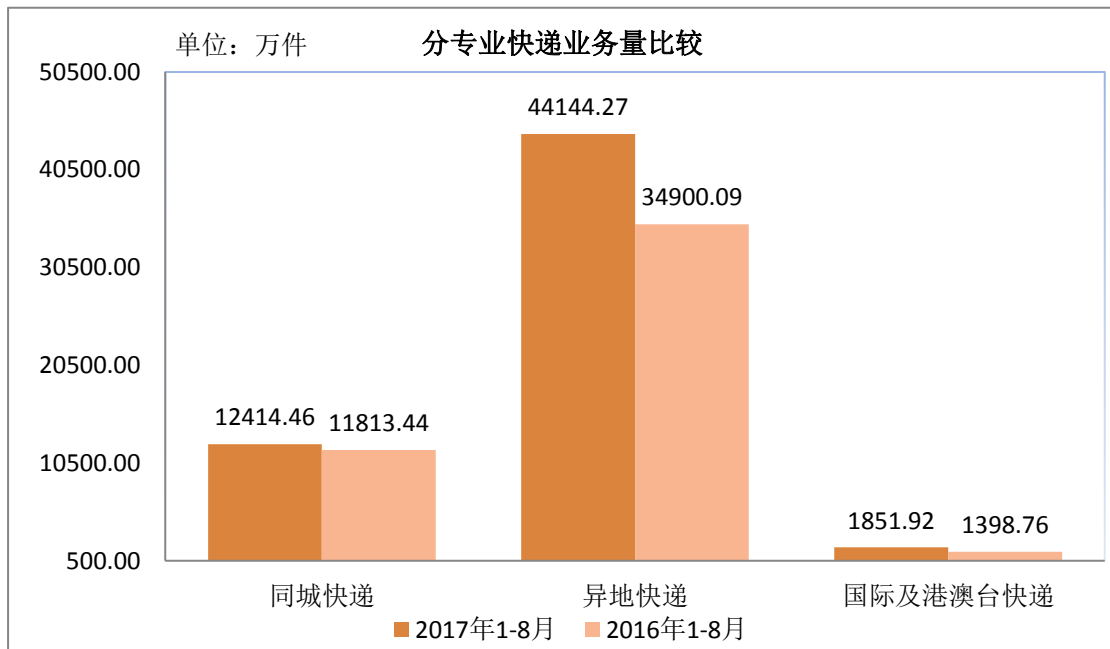
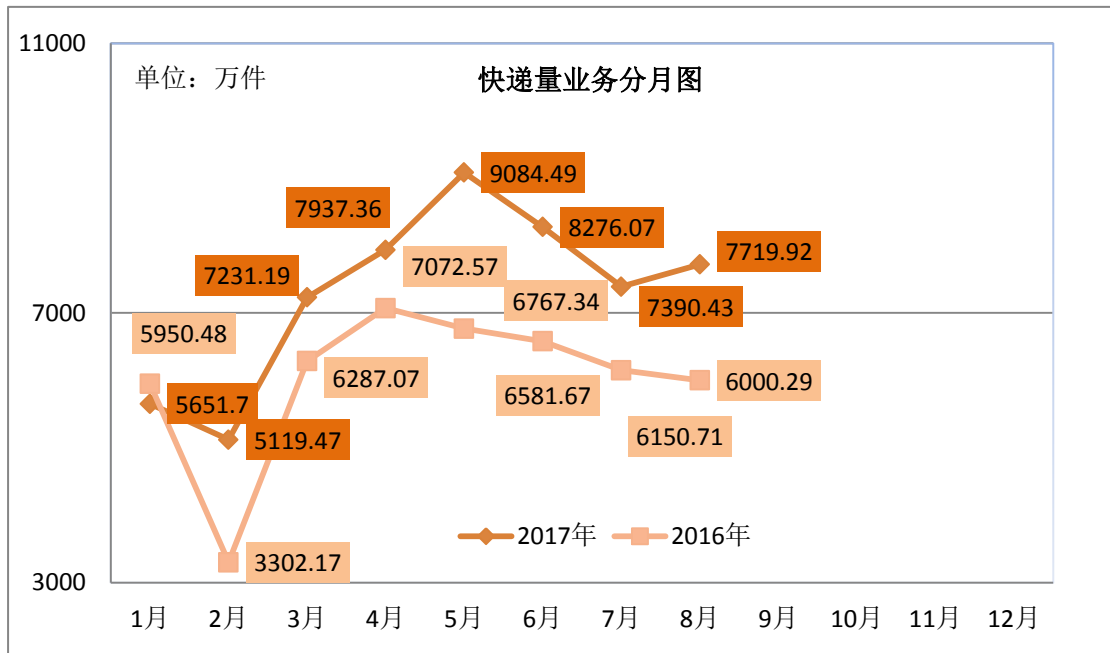
8月，全市邮政行业业务收入完成12.37亿元，同比增长18.62%。业务总量完成19.02亿元，同比增长33.61%。

1-8月，邮政服务业务总量累计完成16.42亿元，同比增长27.18%；邮政寄递服务业务量累计完成29272.88万件，同比下降0.38%；邮政寄递服务业务收入累计完成5.44亿元，同比下降1.61%。

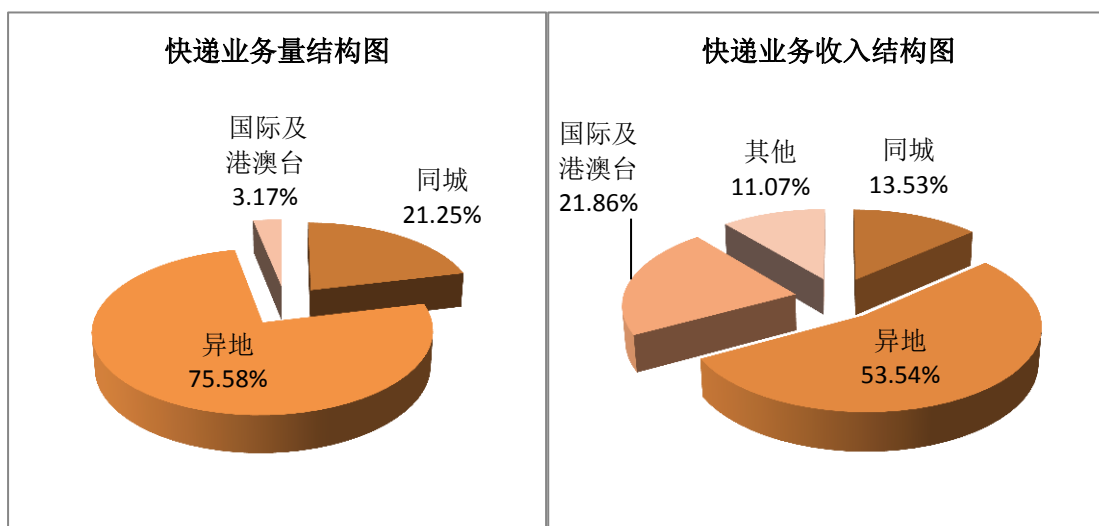
8月，邮政服务业务总量累计完成2.18亿元，同比增长43.10%；邮政寄递服务业务量累计完成3939.53万件，同比上升14.37%；邮政寄递服务业务收入累计完成0.72亿元，同比上升9.92%。

1-8月，全市快递服务企业业务量累计完成58410.64万件，同比增长21.40%；业务收入累计完成74.95亿元，同比增长10.85%。其中，同城快递业务量累计完成12414.46万件，同比增长5.09%；异地快递业务量累计完成44144.27万件，同比增长26.49%；国际/港澳台快递业务量累计完成1851.92万件，同比增长32.40%。

8月，全市快递服务企业业务量完成7719.92万件，同比增长28.66%；业务收入完成10.28亿元，同比增长16.12%。



1-8月，同城、异地、国际/港澳台快递业务量分别占全部快递业务量的21.25%、75.58%和3.17%；业务收入分别占全部快递业务收入的13.53%、53.54%和21.86%。和去年同期相比，同城快递业务量的比重下降了3.3个百分点，异地快递业务量的比重上升了3.04个百分点，国际/港澳台业务量的比重上升了0.26个百分点。



1-8月，快递与包裹服务品牌集中度指数CR<sub>8</sub>为79.41，较7月下降了0.59。

苏州市邮政行业发展情况表

指标名称	单位	8月份		比去年同期增长(%)	
		累计	当月	累计	当月
一、邮政行业业务收入	亿元	92.89	12.37	14.08	18.62
1、邮政寄递服务	亿元	5.44	0.72	-1.61	9.92
2、快递业务	亿元	74.95	10.28	10.85	16.12
二、邮政行业业务总量	亿元	144.26	19.02	29.69	33.61
1、邮政寄递服务	万件	29272.88	3939.53	-0.38	14.37
2、快递业务	万件	58410.64	7719.92	21.40	28.66
其中：同城	万件	12414.46	1645.22	5.09	5.74
异地	万件	44144.27	5820.25	26.49	36.74
国际/港澳台	万件	1851.92	254.45	32.40	35.30

注：邮政行业业务收入中未包括邮政储蓄银行直接营业收入。