

## 2017年9月苏州市邮政行业运行情况

1-9月，全市邮政行业业务收入（不包括邮政储蓄银行直接营业收入）累计完成106.47亿元，同比增长14.23%；业务总量累计完成165.90亿元，同比增长29.94%。

9月，全市邮政行业业务收入完成13.58亿元，同比增长15.30%。业务总量完成21.64亿元，同比增长31.59%。

1-9月，函件业务量累计完成8951.15万件，同比下降20.13%；包裹业务量累计完成35.48万件，同比下降17.7%；订销报纸业务累计完成20612.07万份，同比上升4.78%；订销杂志业务累计完成605.12万份，同比下降18.30%；汇兑业务累计完成24.2万笔，同比下降41.73%。

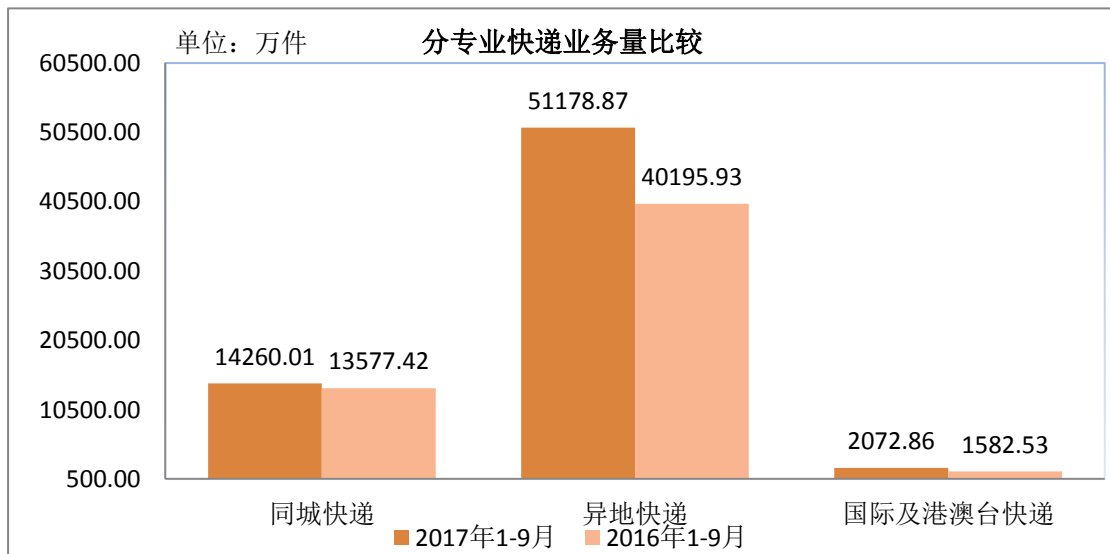
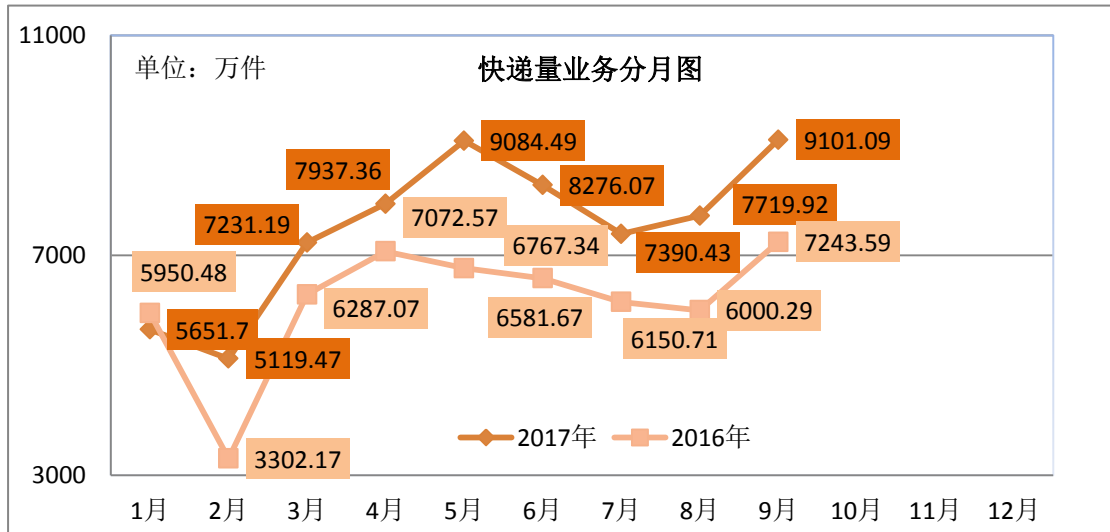
1-9月，邮政服务业务总量累计完成18.72亿元，同比增长28.62%；邮政寄递服务业务量累计完成32797.47万件，同比增长0.14%；邮政寄递服务业务收入累计完成5.96亿元，同比下降4.49%。

9月，邮政服务业务总量累计完成2.30亿元，同比增长39.95%；邮政寄递服务业务量累计完成3524.59万件，同比上升4.65%；邮政寄递服务业务收入累计完成0.52亿元，同比下降26.81%。

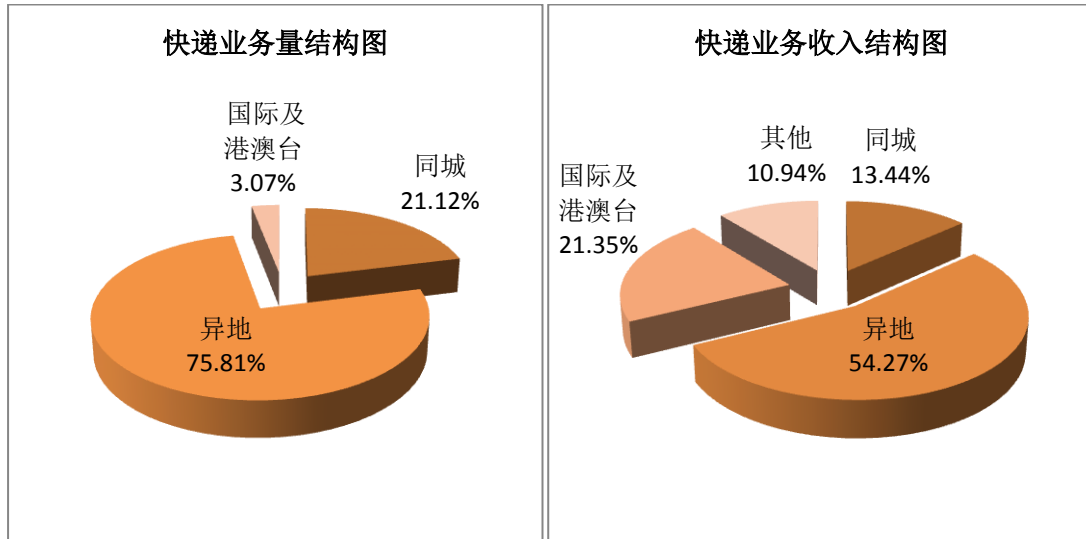
1-9月，全市快递服务企业业务量累计完成67511.74万件，同比增长21.96%；业务收入累计完成86.89亿元，同比增长11.8%。其中，同城快递业务量累计完成14260.01万件，同比增长5.03%；异地快递业务量累计完成51178.87万件，同比增长27.32%；国际/

港澳台快递业务量累计完成2072.86万件，同比增长30.98%。

9月，全市快递服务企业业务量完成9101.09万件，同比增长25.64%；业务收入完成11.94亿元，同比增长18.17%。



1-9月，同城、异地、国际/港澳台快递业务量分别占全部快递业务量的21.12%、75.81%和3.07%；业务收入分别占全部快递业务收入的13.44%、54.27%和21.35%。和去年同期相比，同城快递业务量的比重下降了3.41个百分点，异地快递业务量的比重上升了3.2个百分点，国际/港澳台业务量的比重上升了0.21个百分点。



1-9月，快递与包裹服务品牌集中度指数CR8为79.52，较8月上升了0.11。

苏州市邮政行业发展情况表

指标名称	单位	9月份		比去年同期增长(%)	
		累计	当月	累计	当月
一、邮政行业业务收入	亿元	106.47	13.58	14.23	15.30
1、邮政寄递服务	亿元	5.96	0.52	-4.49	-26.81
2、快递业务	亿元	86.89	11.94	11.80	18.17
二、邮政行业业务总量	亿元	165.90	21.64	29.94	31.59
1、邮政寄递服务	万件	32797.47	3524.59	0.14	4.65
其中：函件	万件	8951.15	751.03	-20.13	-19.77
包裹	万件	35.48	2.83	-17.70	-24.33
订销报纸累计数	万份	20612.07	2298.33	4.78	4.66
订销杂志累计数	万份	605.12	60.34	-18.30	-22.28
汇兑	万笔	24.20	2.34	-41.73	-48.46
2、快递业务	万件	67511.74	9101.09	21.96	25.64
其中：同城	万件	14260.01	1845.55	5.03	4.62
异地	万件	51178.87	7034.60	27.32	32.83
国际/港澳台	万件	2072.86	220.94	30.98	20.23

注：邮政行业业务收入中未包括邮政储蓄银行直接营业收入。