

2017年10月苏州市邮政行业运行情况

1-10月，全市邮政行业业务收入（不包括邮政储蓄银行直接营业收入）累计完成122.61亿元，同比增长16.4%；业务总量累计完成191.19亿元，同比增长30.36%。

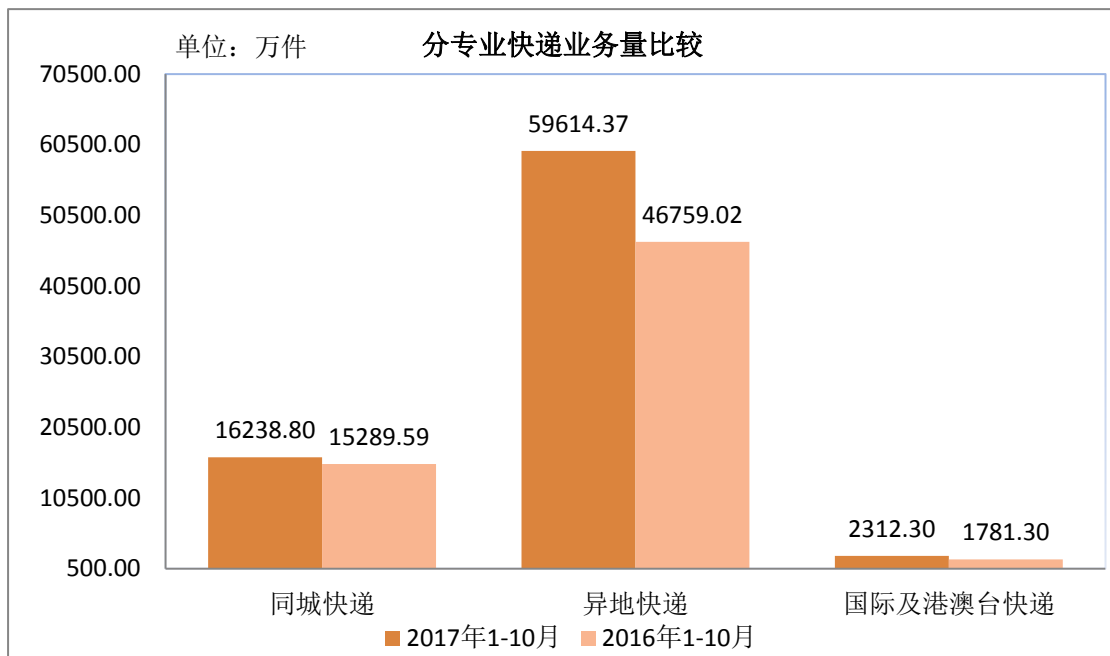
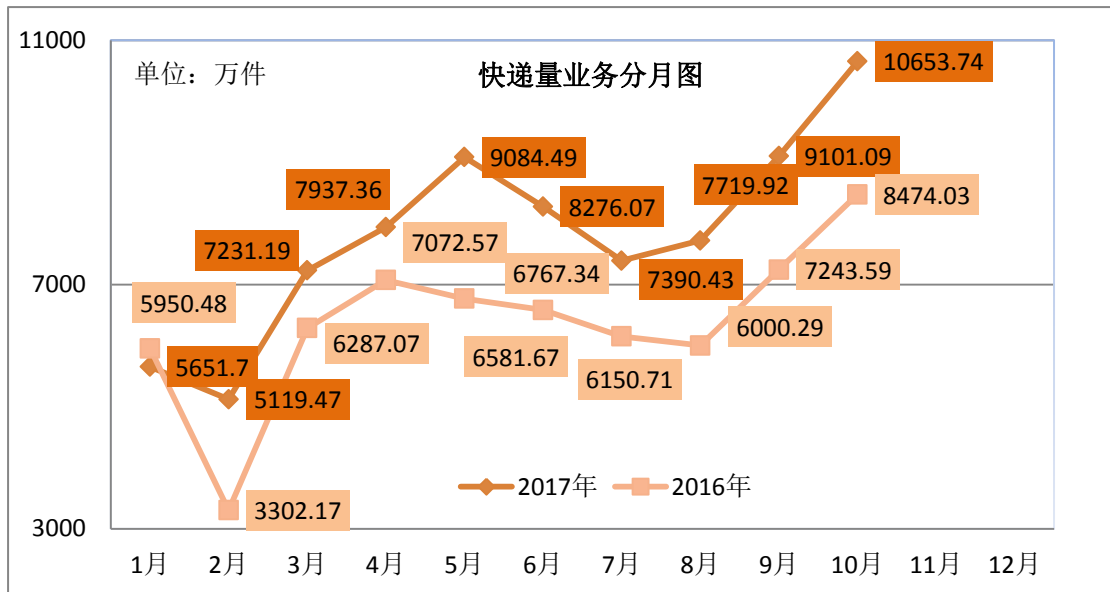
10月，全市邮政行业业务收入完成16.15亿元，同比增长33%。业务总量完成25.29亿元，同比增长33.18%。

1-10月，邮政服务业务总量累计完成21.5亿元，同比增长32.44%；邮政寄递服务业务量累计完成36540.02万件，同比上升1.95%；邮政寄递服务业务收入累计完成6.6亿元，同比下降3.66%。

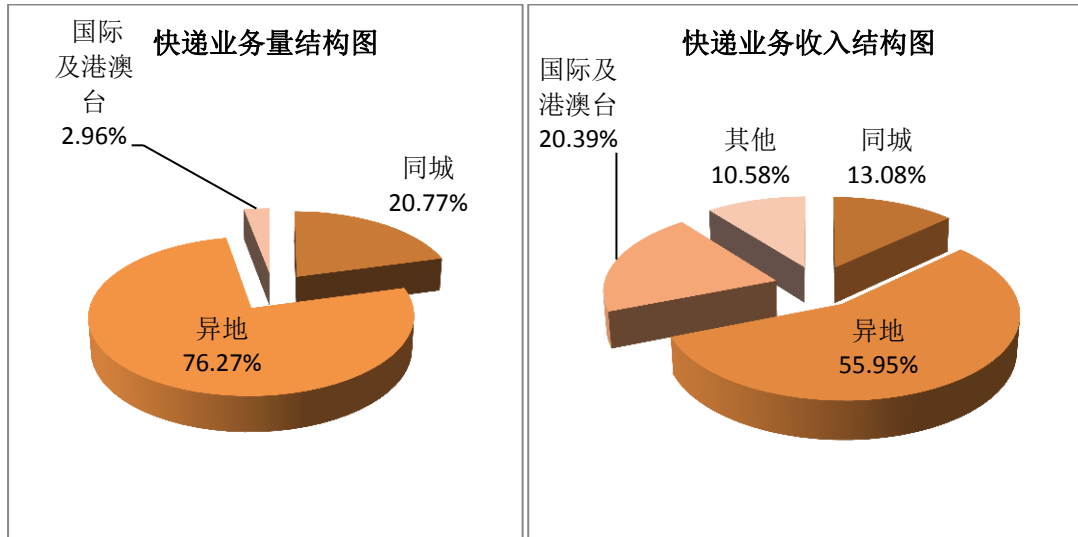
10月，邮政服务业务总量累计完成2.78亿元，同比增长65.68%；邮政寄递服务业务量累计完成3742.55万件，同比上升21.19%；邮政寄递服务业务收入累计完成0.64亿元，同比上升4.81%。

1-10月，全市快递服务企业业务量累计完成78165.47万件，同比增长22.46%；业务收入累计完成101.34亿元，同比增长14.53%。其中，同城快递业务量累计完成16238.8万件，同比增长6.21%；异地快递业务量累计完成59614.37万件，同比增长27.49%；国际/港澳台快递业务量累计完成2312.3万件，同比增长29.81%。

10月，全市快递服务企业业务量完成10653.74万件，同比增长25.72%；业务收入完成14.45亿元，同比增长34.27%。



1-10月，同城、异地、国际/港澳台快递业务量分别占全部快递业务量的 20.77%、76.27%和 2.96%；业务收入分别占全部快递业务收入的 13.08%、55.95%和 20.39%。和去年同期相比，同城快递业务量的比重下降了 3.18 个百分点，异地快递业务量的比重上升了 3.01 个百分点，国际/港澳台业务量的比重上升了 0.17 个百分点。



1-10月，快递与包裹服务品牌集中度指数CR8为80.14，较9月上升了0.62。

苏州市邮政行业发展情况表

指标名称	单位	10月份		比去年同期增长(%)	
		累计	当月	累计	当月
一、邮政行业业务收入	亿元	122.61	16.15	16.40	33.00
1、邮政寄递服务	亿元	6.60	0.64	-3.66	4.81
2、快递业务	亿元	101.34	14.45	14.53	34.27
二、邮政行业业务总量	亿元	191.19	25.29	30.36	33.18
1、邮政寄递服务	万件	36540.02	3742.55	1.95	21.19
2、快递业务	万件	78165.47	10653.74	22.46	25.72
其中：同城	万件	16238.80	1978.80	6.21	15.57
异地	万件	59614.37	8435.50	27.49	28.53
国际/港澳台	万件	2312.30	239.44	29.81	20.46

注：邮政行业业务收入中未包括邮政储蓄银行直接营业收入。