

2017年11月苏州市邮政行业运行情况

1-11月，全市邮政行业业务收入（不包括邮政储蓄银行直接营业收入）累计完成141.96亿元，同比增长17.7%；业务总量累计完成223.51亿元，同比增长30.30%。

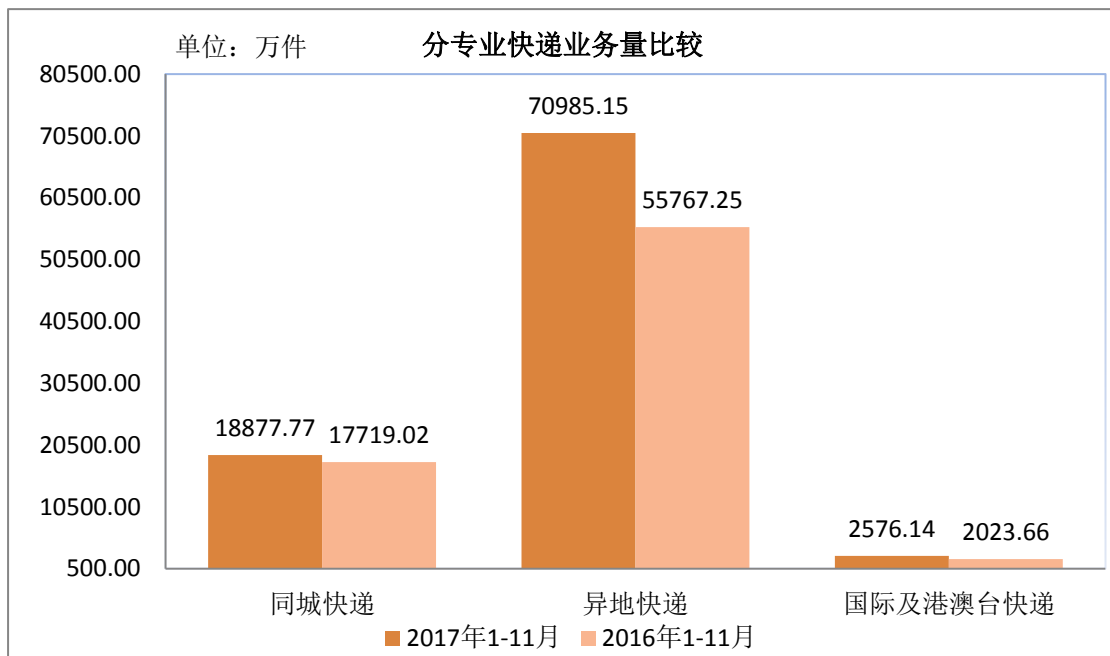
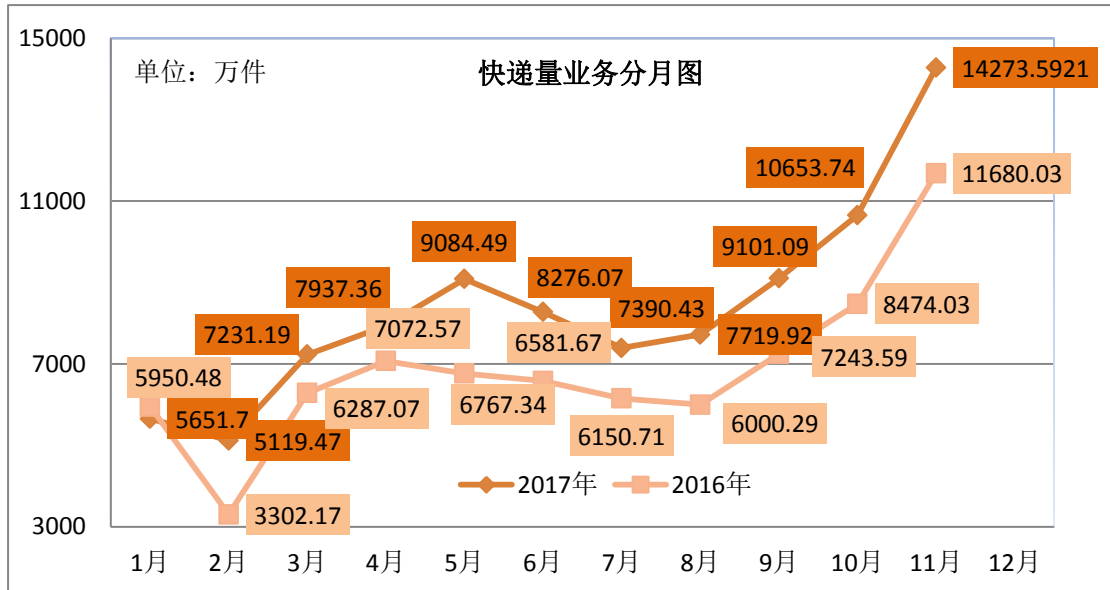
11月，全市邮政行业业务收入完成19.35亿元，同比增长26.68%。业务总量完成32.32亿元，同比增长29.99%。

1-11月，邮政服务业务总量累计完成24.76亿元，同比增长34.94%；邮政寄递服务业务量累计完成40415.22万件，同比上升2.95%；邮政寄递服务业务收入累计完成7.38亿元，同比上升1.52%。

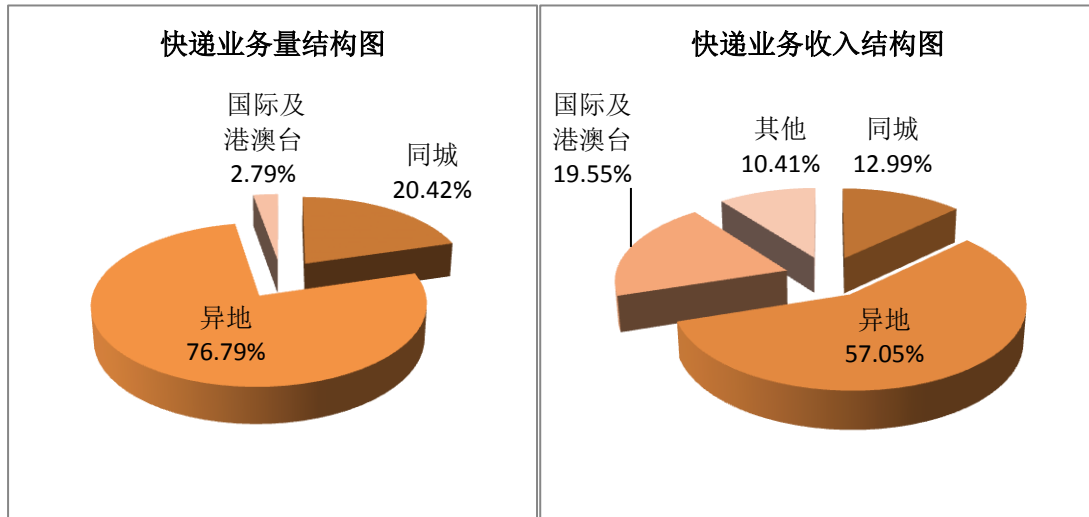
11月，邮政服务业务总量累计完成3.26亿元，同比增长54.03%；邮政寄递服务业务量累计完成3875.2万件，同比上升13.5%；邮政寄递服务业务收入累计完成0.79亿元，同比上升84.93%。

1-11月，全市快递服务企业业务量累计完成92439.07万件，同比增长22.42%；业务收入累计完成118.33亿元，同比增长15.52%。其中，同城快递业务量累计完成18877.77万件，同比增长6.54%；异地快递业务量累计完成70985.15万件，同比增长27.29%；国际/港澳台快递业务量累计完成2576.14万件，同比增长27.3%。

11月，全市快递服务企业业务量完成14273.59万件，同比增长22.21%；业务收入完成16.99亿元，同比增长21.77%。



1-11月，同城、异地、国际/港澳台快递业务量分别占全部快递业务量的 20.42%、76.79%和 2.79%；业务收入分别占全部快递业务收入的 12.99%、57.05%和 19.55%。和去年同期相比，同城快递业务量的比重下降了 3.05 个百分点，异地快递业务量的比重上升了 2.94 个百分点，国际/港澳台业务量的比重上升了 0.11 个百分点。



1-11月，快递与包裹服务品牌集中度指数 CR₈ 为 80.57，较 10 月上升了 0.43。

苏州市邮政行业发展情况表

指标名称	单位	11 月份		比去年同期增长(%)	
		累计	当月	累计	当月
一、邮政行业业务收入	亿元	141.96	19.35	17.70	26.68
1、邮政寄递服务	亿元	7.38	0.79	1.52	84.93
2、快递业务	亿元	118.33	16.99	15.52	21.77
二、邮政行业业务总量	亿元	223.51	32.32	30.30	29.99
1、邮政寄递服务	万件	40415.22	3875.20	2.95	13.50
2、快递业务	万件	92439.07	14273.59	22.42	22.21
其中：同城	万件	18877.77	2638.97	6.54	8.62
异地	万件	70985.15	11370.78	27.29	26.23
国际/港澳台	万件	2576.14	263.85	27.30	8.87

注：邮政行业业务收入中未包括邮政储蓄银行直接营业收入。