

## 2017年12月苏州市邮政行业运行情况

1-12月，全市邮政行业业务收入（不包括邮政储蓄银行直接营业收入）累计完成158.30亿元，同比增长18.01%；业务总量累计完成250.22亿元，同比增长29.24%。

12月，全市邮政行业业务收入完成16.34亿元，同比增长20.81%。业务总量完成26.71亿元，同比增长21.02%。

1-12月，函件业务量累计完成11222.23件，同比下降18.76%；包裹业务量累计完成45.82万件，同比下降23.29%；订销报纸业务累计完成27435.78万份，同比上升4.97%；订销杂志业务累计完成783.88万份，同比下降20.90%；汇兑业务累计完成30.15万笔，同比下降44.31%。

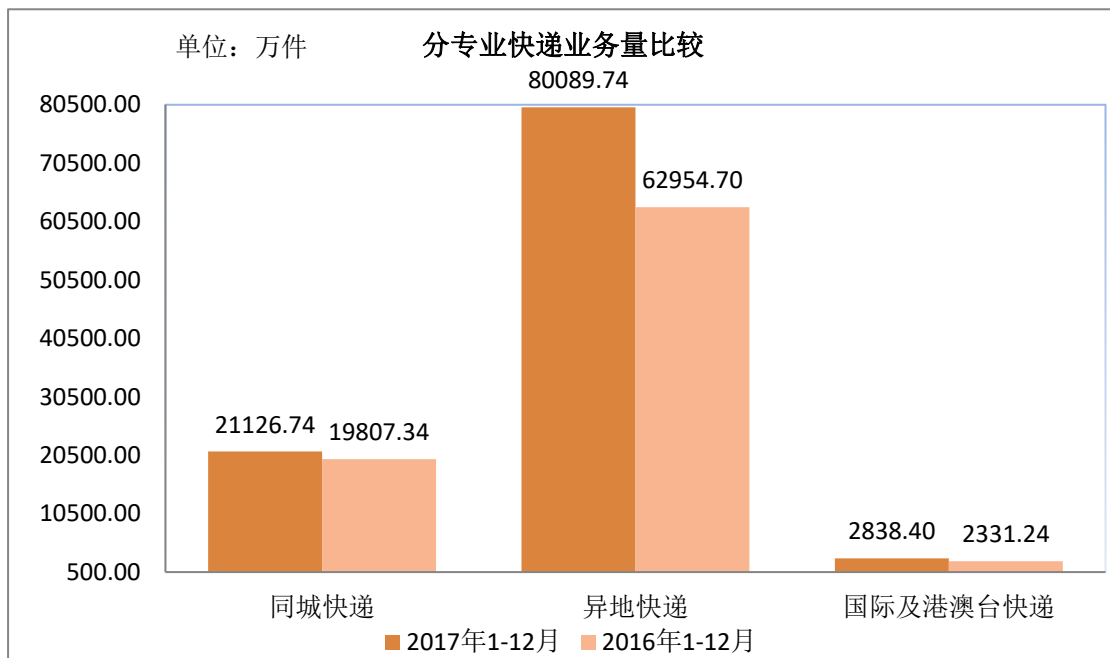
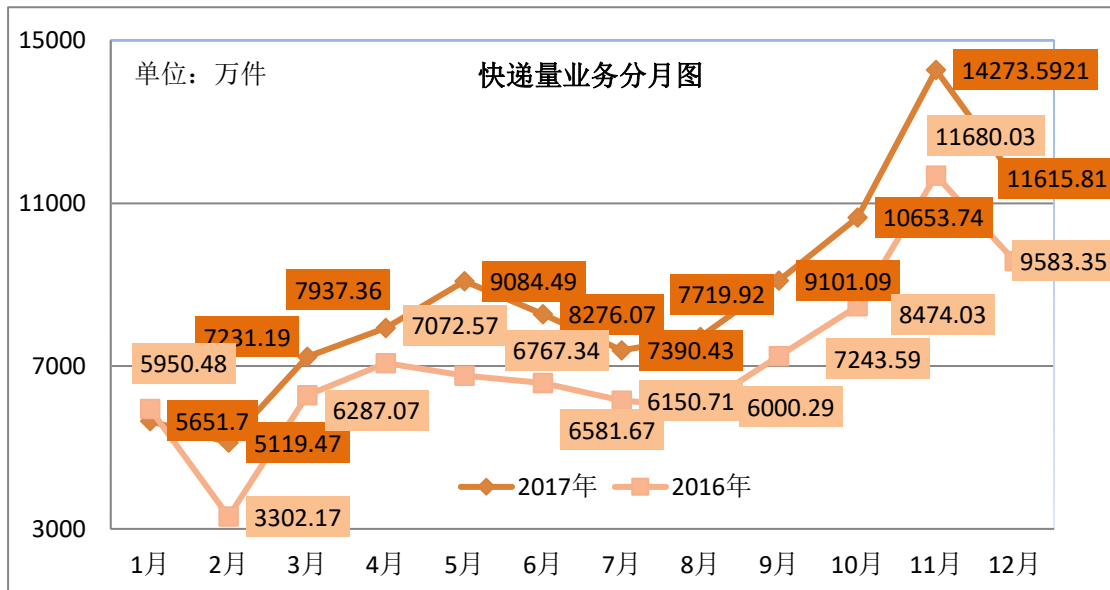
1-12月，邮政服务业务总量累计完成27.38亿元，同比增长32.97%；邮政寄递服务业务量累计完成44053.64万件，同比增长2.71%；邮政寄递服务业务收入累计完成7.98亿元，同比增长1.23%。

12月，邮政服务业务总量累计完成2.62亿元，同比增长16.88%；邮政寄递服务业务量累计完成3638.42万件，同比上升0.04%；邮政寄递服务业务收入累计完成0.60亿元，同比下降2.28%。

1-12月，全市快递服务企业业务量累计完成104054.88万件，同比增长22.28%；业务收入累计完成132.65亿元，同比增长16.21%。其中，同城快递业务量累计完成21126.74万件，同比增

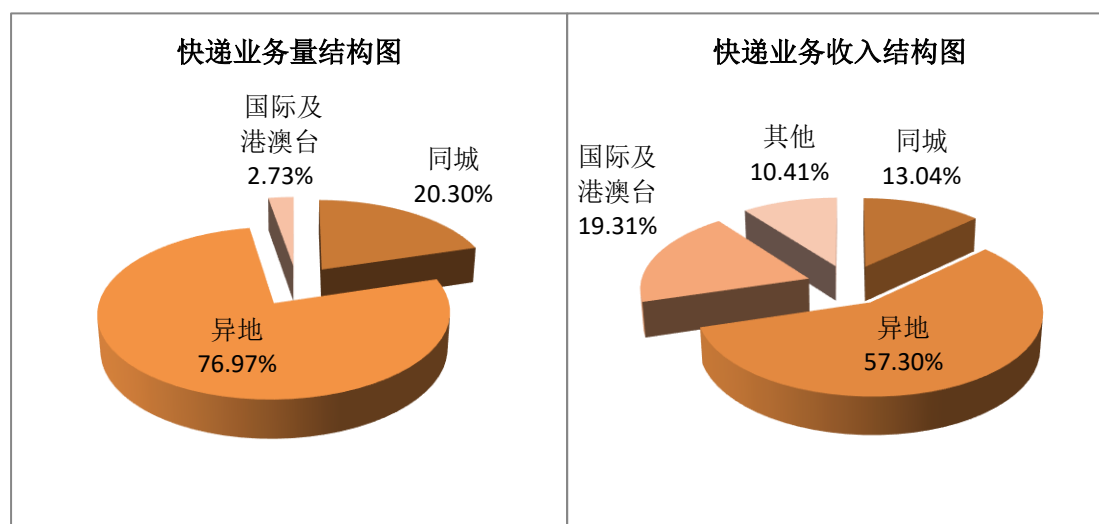
长6.66%；异地快递业务量累计完成80089.74万件，同比增长27.22%；国际/港澳台快递业务量累计完成2838.40万件，同比增长21.75%。

12月，全市快递服务企业业务量完成11615.81万件，同比增长21.21%；业务收入完成14.32亿元，同比增长22.23%。



1-12月，同城、异地、国际/港澳台快递业务量分别占全部快递业务量的20.30%、76.97%和2.73%；业务收入分别占全部快

递业务收入的 13.04%、57.30%和 19.31%。和去年同期相比，同城快递业务量的比重下降了 2.98 个百分点，异地快递业务量的比重上升了 2.99 个百分点，国际/港澳台业务量的比重下降了 0.01 个百分点。



1-12 月，快递与包裹服务品牌集中度指数 CR8 为 80.54，较 11 月下降了 0.03。

苏州市邮政行业发展情况表

指标名称	单位	201712:12 月月份		比去年同期增长(%)	
		累计	当月	累计	当月
一、邮政行业业务收入	亿元	158.30	16.34	18.01	20.81
1、邮政寄递服务	亿元	7.98	0.60	1.23	-2.28
2、快递业务	亿元	132.65	14.32	16.21	22.23
二、邮政行业业务总量	亿元	250.22	26.71	29.24	21.02
1、邮政寄递服务	万件	44053.64	3638.42	2.71	0.04
其中：函件	万件	11222.23	672.98	-18.76	-34.40
包裹	万件	45.82	3.86	-23.29	-43.65
订销报纸累计数	万份	27435.78	2331.47	4.97	4.99
订销杂志累计数	万份	783.88	59.74	-20.90	-46.80
汇兑	万笔	30.15	2.05	-44.31	-51.07
2、快递业务	万件	104054.88	11615.81	22.28	21.21
其中：同城	万件	21126.74	2248.97	6.66	7.69
异地	万件	80089.74	9104.59	27.22	26.67
国际/港澳台	万件	2838.40	262.26	21.75	-14.74

注：邮政行业业务收入中未包括邮政储蓄银行直接营业收入。