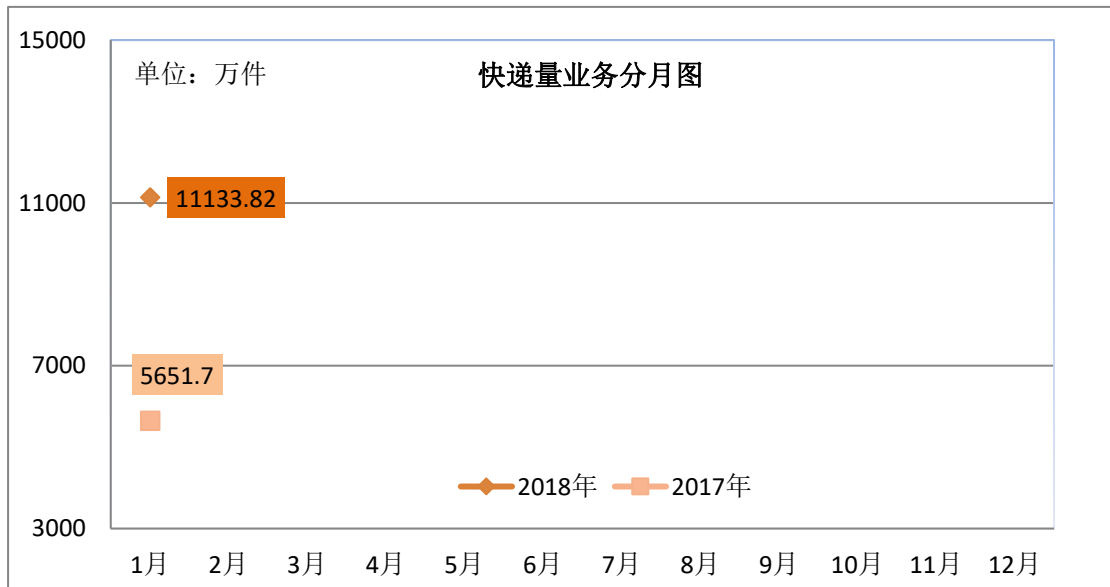


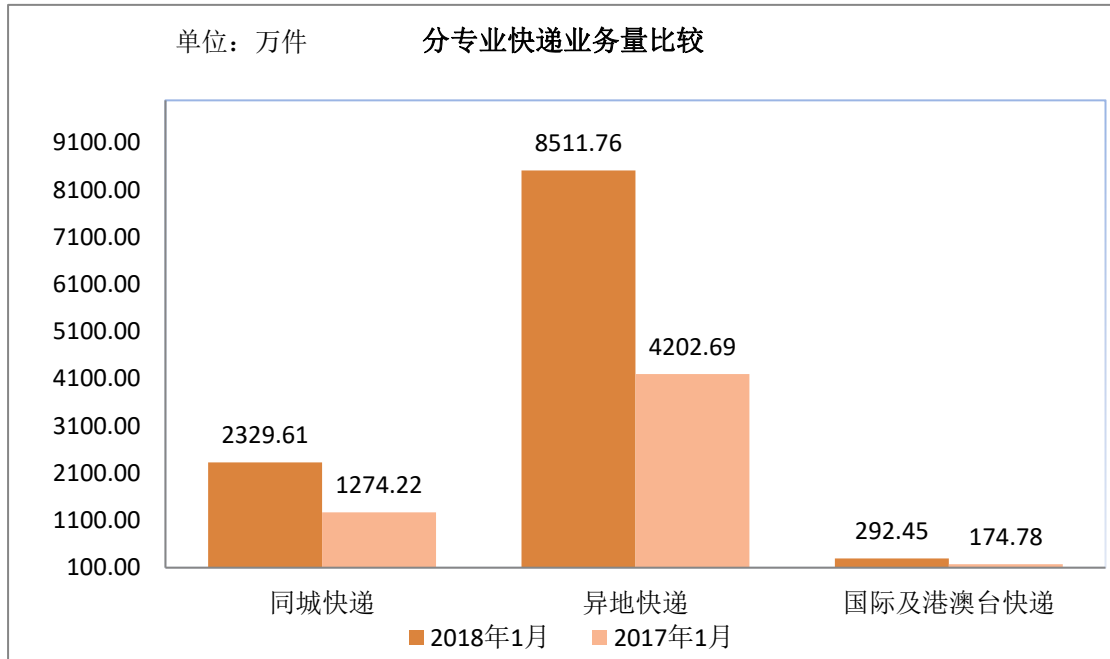
2018年1月苏州市邮政行业运行情况

1月，全市邮政行业业务收入（不包括邮政储蓄银行直接营业收入）累计完成16.92亿元，同比增长58.28%；业务总量累计完成25.89亿元，同比增长83.96%。

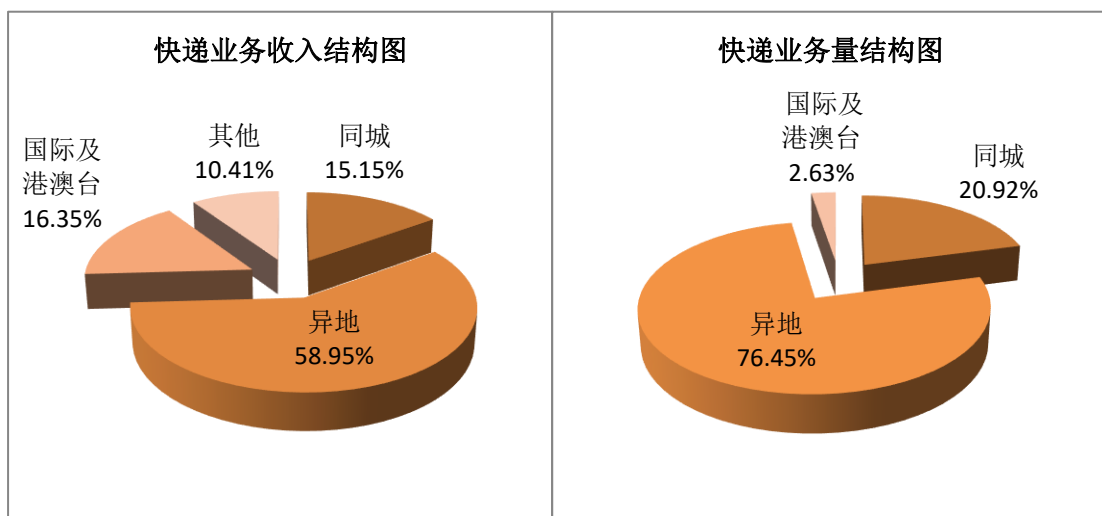
1月，邮政服务业务总量累计完成2.68亿元，同比增长29.18%；邮政寄递服务业务量累计完成3664.11万件，同比增长7.15%；邮政寄递服务业务收入累计完成0.63亿元，同比增长8.49%。

1月，全市快递服务企业业务量累计完成11133.82万件，同比增长97.00%；业务收入累计完成13.77亿元，同比增长77.20%。其中，同城快递业务量累计完成2329.61万件，同比增长82.83%；异地快递业务量累计完成8511.76万件，同比增长102.53%；国际/港澳台快递业务量累计完成292.45万件，同比增长67.32%。





1月，同城、异地、国际/港澳台快递业务量分别占全部快递业务量的20.92%、76.45%和2.63%；业务收入分别占全部快递业务收入的15.15%、58.95%和16.35%。和去年同期相比，同城快递业务量的比重下降了1.63个百分点，异地快递业务量的比重上升了2.09个百分点，国际/港澳台业务量的比重下降了0.46个百分点。



1月，快递与包裹服务品牌集中度指数CR₈为80.83，较2017年12月上升了0.29。

苏州市邮政行业发展情况表

指标名称	单位	201801:1 月月份		比去年同期增长(%)	
		累计	当月	累计	当月
一、邮政行业业务收入	亿元	16.92	16.92	58.28	58.28
1、邮政寄递服务	亿元	0.63	0.63	8.49	8.49
2、快递业务	亿元	13.77	13.77	77.20	77.20
二、邮政行业业务总量	亿元	25.89	25.89	83.96	83.96
1、邮政寄递服务	万件	3664.11	3664.11	7.15	7.15
2、快递业务	万件	11133.82	11133.82	97.00	97.00
其中：同城	万件	2329.61	2329.61	82.83	82.83
异地	万件	8511.76	8511.76	102.53	102.53
国际/港澳台	万件	292.45	292.45	67.32	67.32

注：邮政行业业务收入中未包括邮政储蓄银行直接营业收入。