

## 2018年2月苏州市邮政行业运行情况

1-2月，全市邮政行业业务收入（不包括邮政储蓄银行直接营业收入）累计完成26.14亿元，同比增长30.45%；业务总量累计完成38.18亿元，同比增长42.82%。

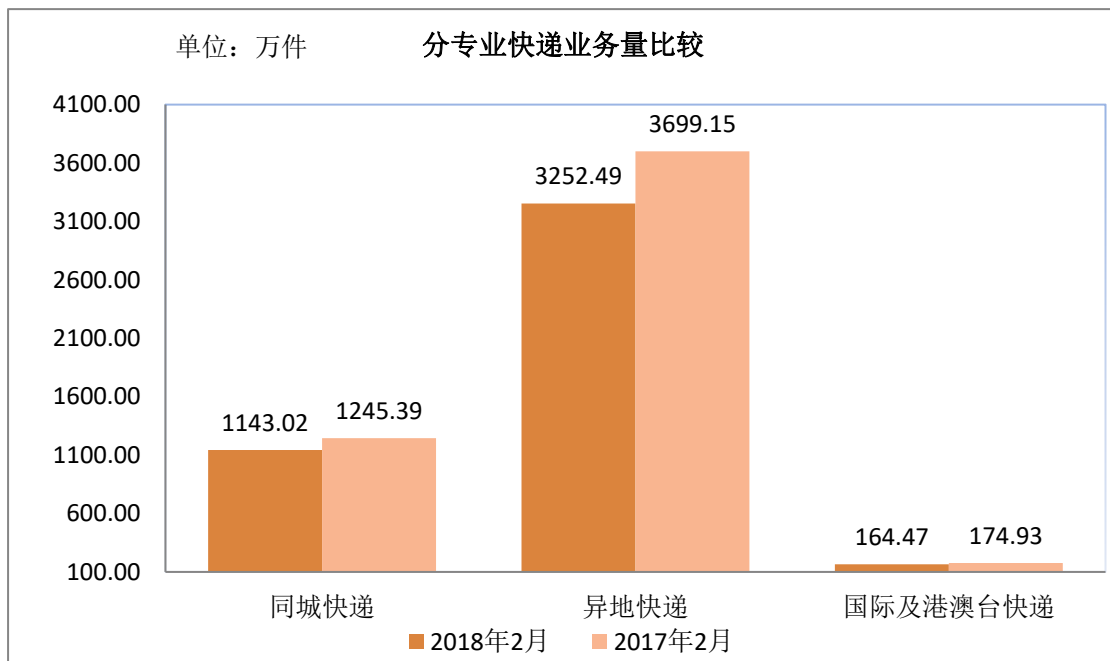
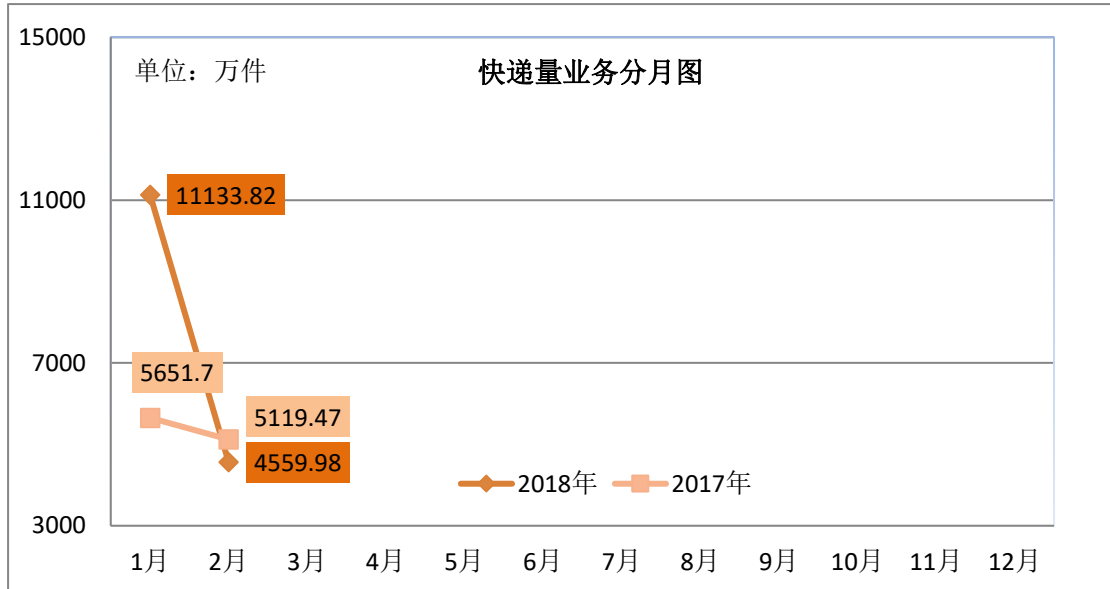
2月，全市邮政行业业务收入完成9.22亿元，同比减少1.38%。业务总量完成12.29亿元，同比减少2.90%。

1-2月，邮政服务业务总量累计完成4.89亿元，同比增长23.86%；邮政寄递服务业务量累计完成6466.92万件，同比下降1.76%；邮政寄递服务业务收入累计完成1.13亿元，同比下降4.57%。

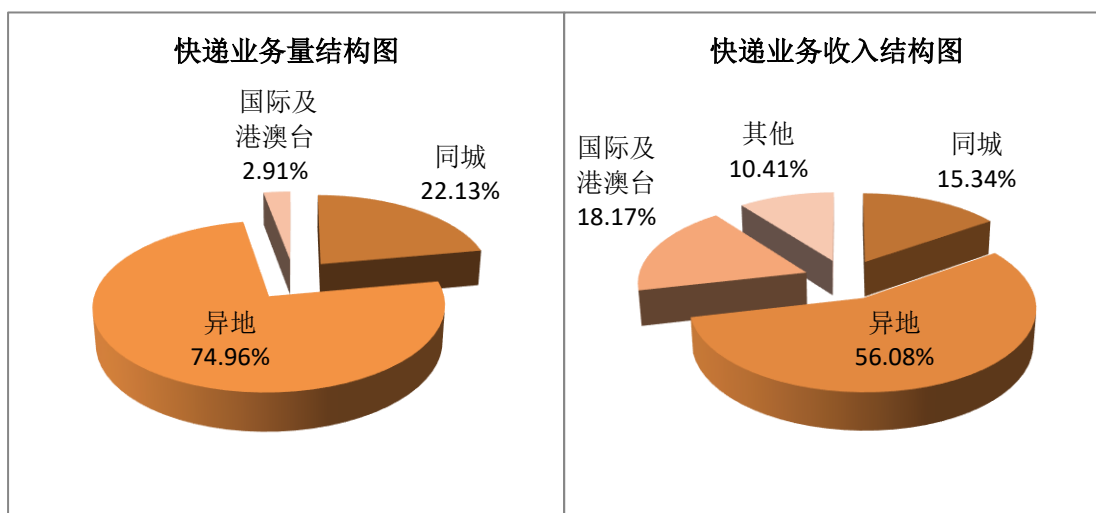
2月，邮政服务业务总量累计完成2.21亿元，同比增长17.97%；邮政寄递服务业务量累计完成2802.81万件，同比下降11.39%；邮政寄递服务业务收入累计完成0.50亿元，同比下降17.10%。

1-2月，全市快递服务企业业务量累计完成15693.81万件，同比增长45.70%；业务收入累计完成20.76亿元，同比增长41.65%。其中，同城快递业务量累计完成3472.64万件，同比增长37.82%；异地快递业务量累计完成11764.24万件，同比增长48.88%；国际/港澳台快递业务量累计完成456.92万件，同比增长30.66%。

2月，全市快递服务企业业务量完成4559.98万件，同比减少10.93%；业务收入完成6.99亿元，同比增长1.52%。



1-2月，同城、异地、国际/港澳台快递业务量分别占全部快递业务量的22.13%、74.96%和2.91%；业务收入分别占全部快递业务收入的15.34%、56.08%和18.17%。和去年同期相比，同城快递业务量的比重下降了1.26个百分点，异地快递业务量的比重上升了1.60个百分点，国际/港澳台业务量的比重下降了0.34个百分点。



1-2月，快递与包裹服务品牌集中度指数CR<sub>8</sub>为80.15，较1月下降了0.68。

苏州市邮政行业发展情况表

指标名称	单位	201802:2月月份		比去年同期增长(%)	
		累计	当月	累计	当月
一、邮政行业业务收入	亿元	26.14	9.22	30.45	-1.38
1、邮政寄递服务	亿元	1.13	0.50	-4.57	-17.10
2、快递业务	亿元	20.76	6.99	41.65	1.52
二、邮政行业业务总量	亿元	38.18	12.29	42.82	-2.90
1、邮政寄递服务	万件	6466.92	2802.81	-1.76	-11.39
2、快递业务	万件	15693.81	4559.98	45.70	-10.93
其中：同城	万件	3472.64	1143.02	37.82	-8.22
异地	万件	11764.24	3252.49	48.88	-12.07
国际/港澳台	万件	456.92	164.47	30.66	-5.98

注：邮政行业业务收入中未包括邮政储蓄银行直接营业收入。