

2018年3月苏州市邮政行业运行情况

1-3月，全市邮政行业业务收入（不包括邮政储蓄银行直接营业收入）累计完成41.82亿元，同比增长30.12%；业务总量累计完成60.92亿元，同比增长37.33%。

3月，全市邮政行业业务收入完成15.67亿元，同比增长29.56%。业务总量完成22.73亿元，同比增长28.99%。

1-3月，函件业务量累计完成2240.60件，同比下降9.69%；包裹业务量累计完成10.98万件，同比下降25.46%；订销报纸业务累计完成6342.64万份，同比下降5.66%；订销杂志业务累计完成228.31万份，同比增长0.40%；汇兑业务累计完成5.16万笔，同比下降45.28%。

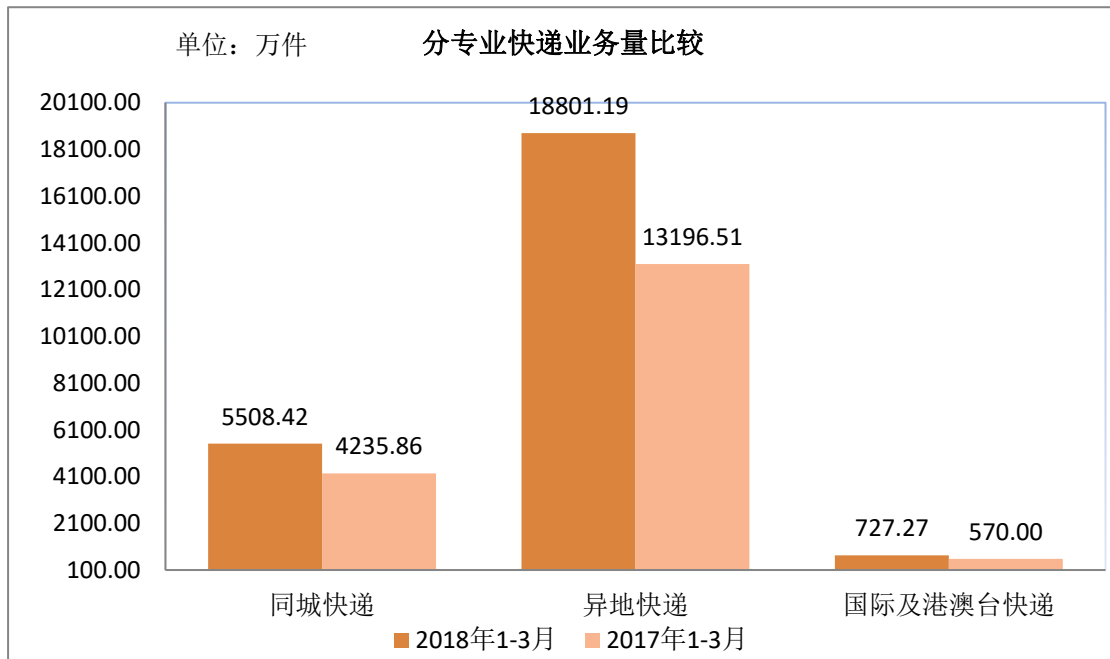
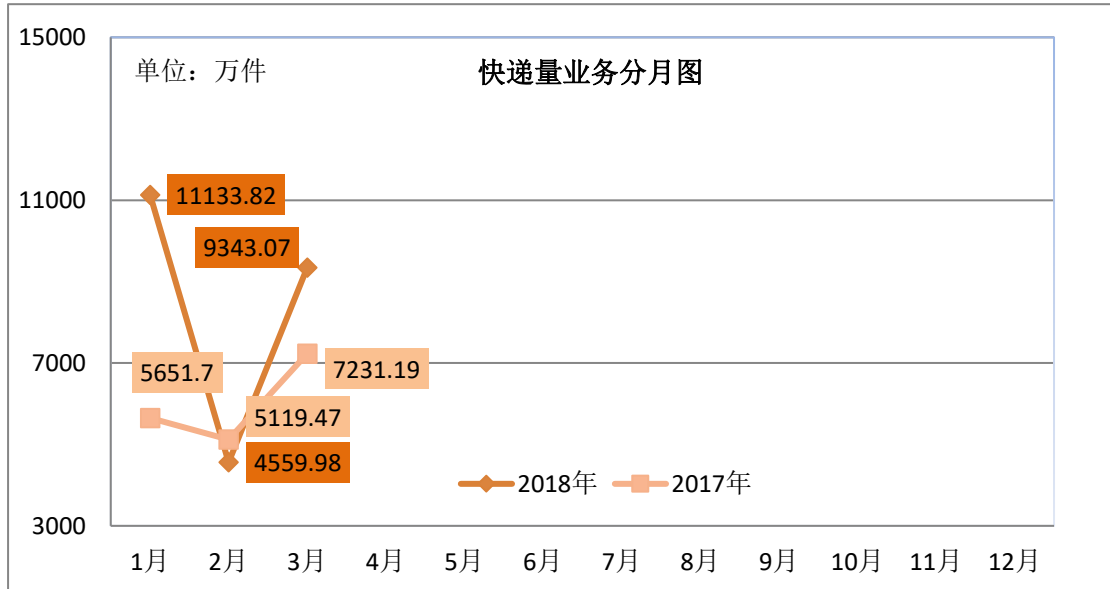
1-3月，邮政服务业务总量累计完成7.42亿元，同比增长24.45%；邮政寄递服务业务量累计完成10224.4万件，同比增长0.32%；邮政寄递服务业务收入累计完成1.89亿元，同比减少0.54%。

3月，邮政服务业务总量累计完成2.54亿元，同比增长25.60%；邮政寄递服务业务量累计完成3757.48万件，同比增长4.12%；邮政寄递服务业务收入累计完成0.75亿元，同比增长6.20%。

1-3月，全市快递服务企业业务量累计完成25036.88万件，同比增长39.08%；业务收入累计完成33.35亿元，同比增长37.62%。其中，同城快递业务量累计完成5508.42万件，同比增长30.04%；异地快递业务量累计完成18801.19万件，同比增长42.47%；国际/

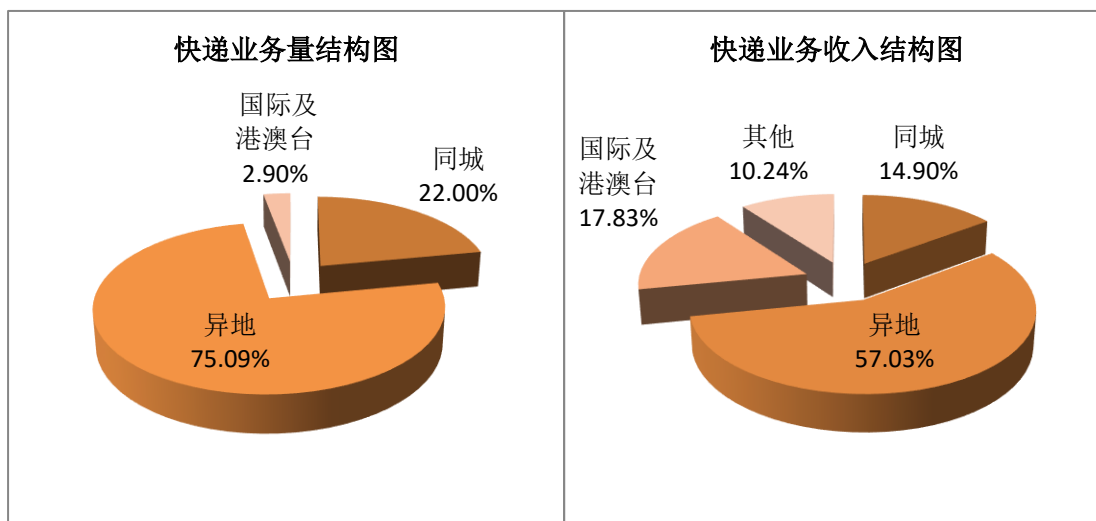
港澳台快递业务量累计完成727.27万件，同比增长27.59%。

3月，全市快递服务企业业务量完成9343.07万件，同比增长29.21%；业务收入完成12.59亿元，同比增长31.45%。



1-3月，同城、异地、国际/港澳台快递业务量分别占全部快递业务量的22.00%、75.09%和2.90%；业务收入分别占全部快递业务收入的14.90%、58.60%和17.83%。和去年同期相比，同城快递业务量的比重下降了1.53个百分点，异地快递业务量的

比重上升了 1.79 个百分点，国际/港澳台业务量的比重下降了 0.27 个百分点。



1-3 月，快递与包裹服务品牌集中度指数 CR₈ 为 80.52，较 2 月上升了 0.37。

苏州市邮政行业发展情况表

指标名称	单位	201803:3 月月份		比去年同期增长(%)	
		累计	当月	累计	当月
一、邮政行业业务收入	亿元	41.82	15.67	30.12	29.56
1、邮政寄递服务	亿元	1.89	0.75	-0.54	6.20
2、快递业务	亿元	33.35	12.59	37.62	31.45
二、邮政行业业务总量	亿元	60.92	22.73	37.33	28.99
1、邮政寄递服务	万件	10224.40	3757.48	0.32	4.12
其中：函件	万件	2240.60	1020.57	-9.69	12.06
包裹	万件	10.98	3.30	-25.46	-19.51
订销报纸累计数	万份	6342.64	2231.20	-5.66	-6.57
订销杂志累计数	万份	228.31	78.55	0.40	11.66
汇兑	万笔	5.16	1.60	-45.28	-47.88
2、快递业务	万件	25036.88	9343.07	39.08	29.21
其中：同城	万件	5508.42	2035.78	30.04	18.62
异地	万件	18801.19	7036.94	42.47	32.91
国际/港澳台	万件	727.27	270.34	27.59	22.73

注：邮政行业业务收入中未包括邮政储蓄银行直接营业收入。