

2018年4月苏州市邮政行业运行情况

1-4月，全市邮政行业业务收入（不包括邮政储蓄银行直接营业收入）累计完成56.56亿元，同比增长29.79%；业务总量累计完成82.59亿元，同比增长29.29%。

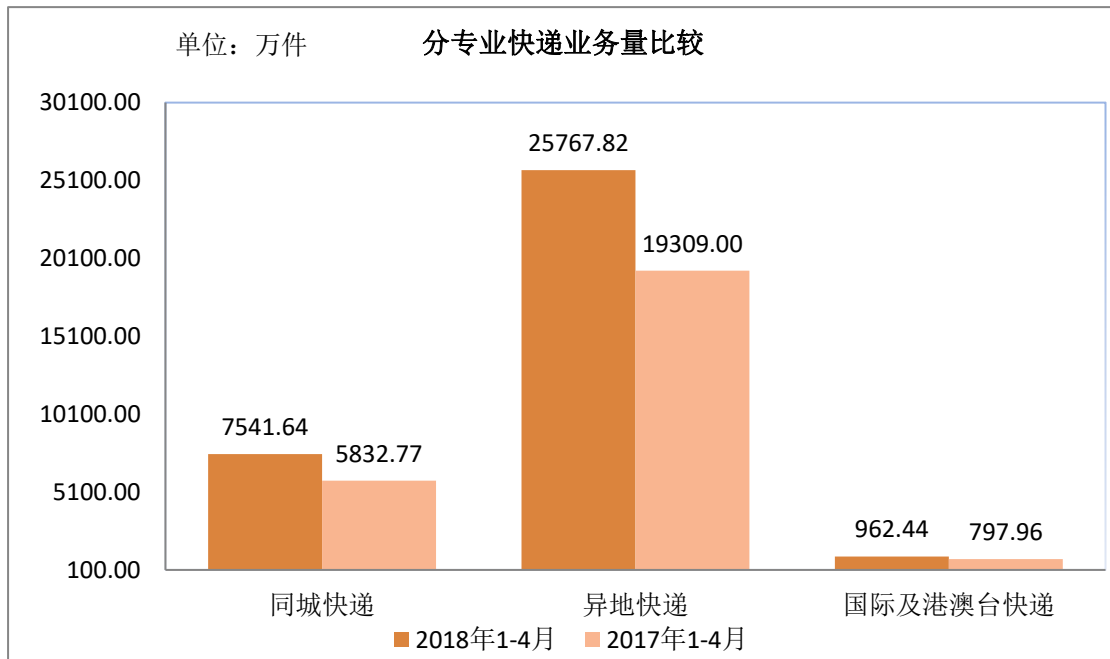
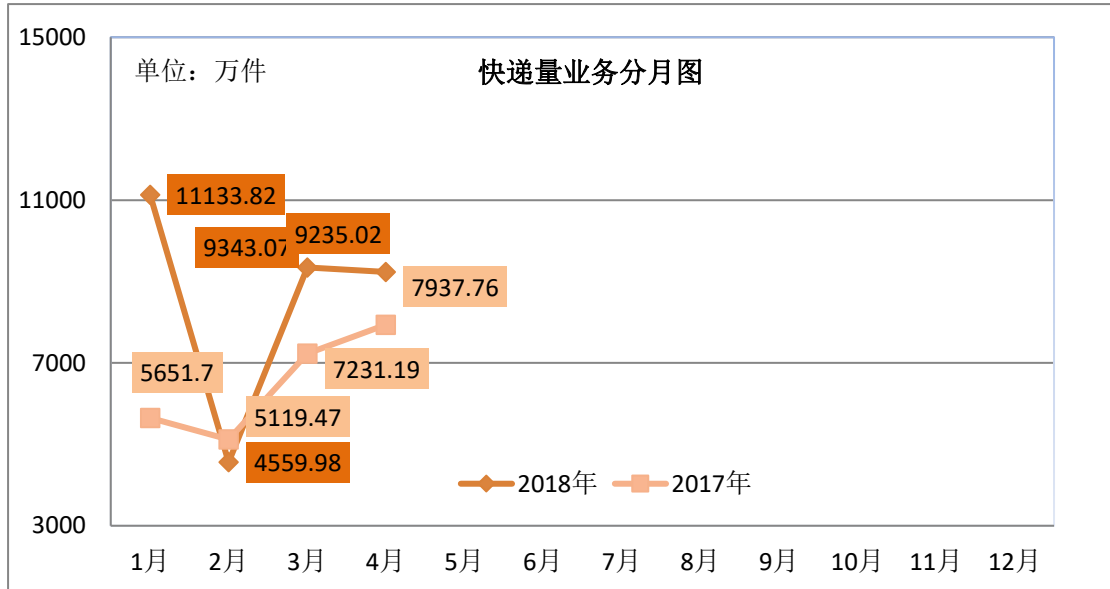
4月，全市邮政行业业务收入完成14.75亿元，同比增长28.88%。业务总量完成21.67亿元，同比增长11.02%。

1-4月，邮政服务业务总量累计完成9.70亿元，同比增长22.82%；邮政寄递服务业务量累计完成13519.75万件，同比减少3.23%；邮政寄递服务业务收入累计完成2.38亿元，同比减少6.49%。

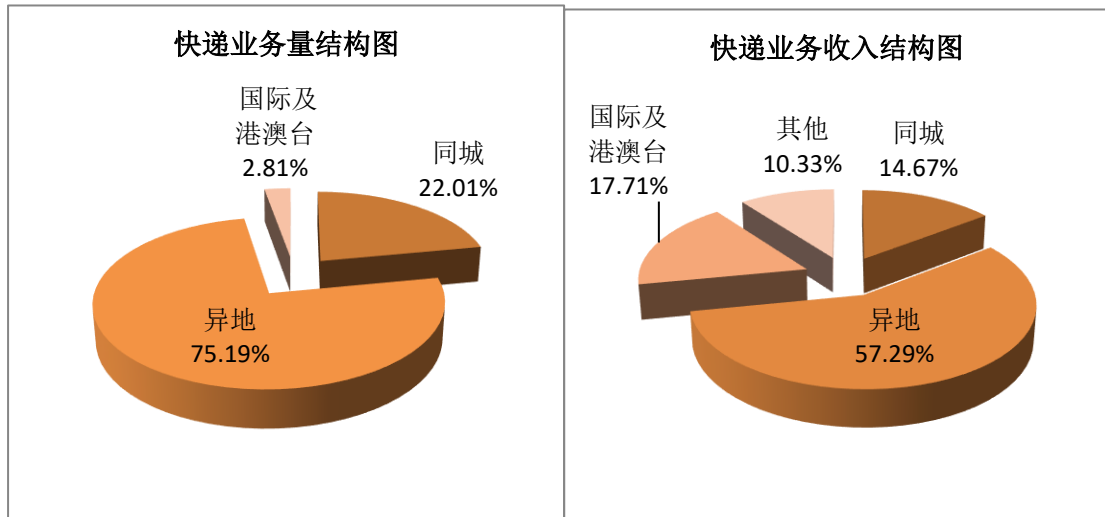
4月，邮政服务业务总量累计完成2.28亿元，同比增长17.79%；邮政寄递服务业务量累计完成3295.35万件，同比减少12.80%；邮政寄递服务业务收入累计完成0.50亿元，同比减少23.78%。

1-4月，全市快递服务企业业务量累计完成34271.90万件，同比增长32.12%；业务收入累计完成46.02亿元，同比增长36.16%。其中，同城快递业务量累计完成7541.64万件，同比增长29.30%；异地快递业务量累计完成25767.82万件，同比增长33.45%；国际/港澳台快递业务量累计完成962.44万件，同比增长20.61%。

4月，全市快递服务企业业务量完成9235.02万件，同比增长16.35%；业务收入完成12.67亿元，同比增长32.46%。



1-4 月，同城、异地、国际/港澳台快递业务量分别占全部快递业务量的 22.01%、75.19%和 2.81%；业务收入分别占全部快递业务收入的 14.67%、57.29%和 17.71%。和去年同期相比，同城快递业务量的比重下降了 0.48 个百分点，异地快递业务量的比重上升了 0.75 个百分点，国际/港澳台业务量的比重下降了 0.27 个百分点。



1-4 月，快递与包裹服务品牌集中度指数 CR₈ 为 80.78，较 3 月上升了 0.26。

苏州市邮政行业发展情况表

指标名称	单位	201804:4 月月份		比去年同期增长(%)	
		累计	当月	累计	当月
一、邮政行业业务收入	亿元	56.56	14.75	29.79	28.88
1、邮政寄递服务	亿元	2.38	0.50	-6.49	-23.78
2、快递业务	亿元	46.02	12.67	36.16	32.46
二、邮政行业业务总量	亿元	82.59	21.67	29.29	11.02
1、邮政寄递服务	万件	13519.75	3295.35	-3.23	-12.80
2、快递业务	万件	34271.90	9235.02	32.12	16.35
其中：同城	万件	7541.64	2033.22	29.30	27.32
异地	万件	25767.82	6966.63	33.45	13.97
国际/港澳台	万件	962.44	235.17	20.61	3.16

注：邮政行业业务收入中未包括邮政储蓄银行直接营业收入。