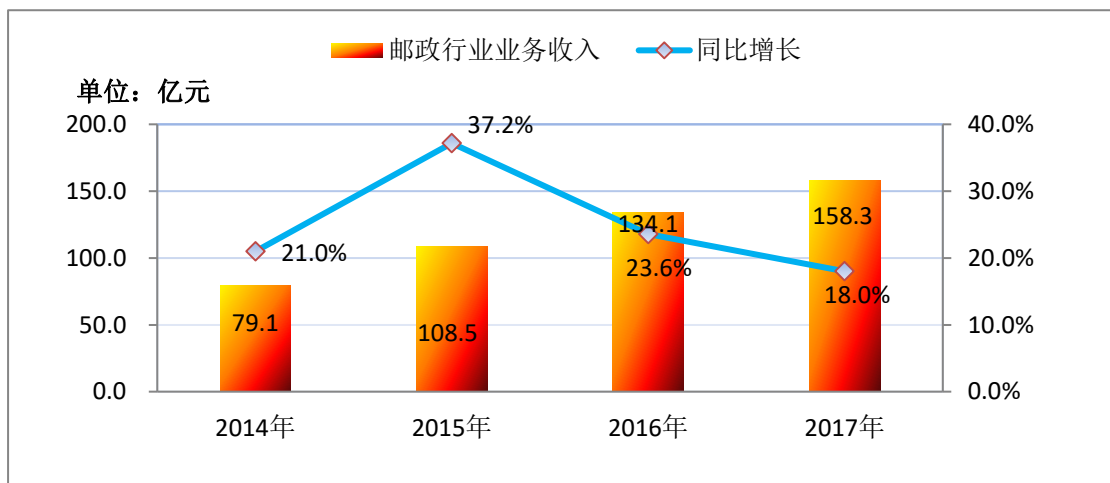
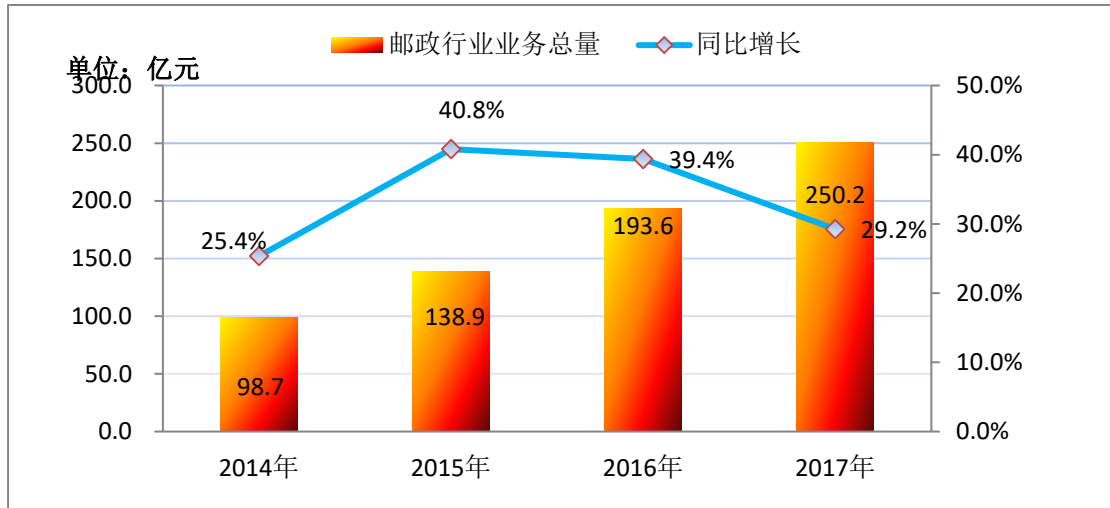


2017年苏州市邮政行业发展统计公报

一、业务发展情况

苏州市全年邮政行业业务总量完成 250.22 亿元，同比增长 29.24%。苏州市全年邮政行业业务收入（不包括邮政储蓄银行直接营业收入）完成 158.30 亿元，同比增长 18.01%。



（一）邮政寄递服务业务

函件业务持续下滑。全年函件业务量完成 11222.23 万件，同比下降 18.76%。

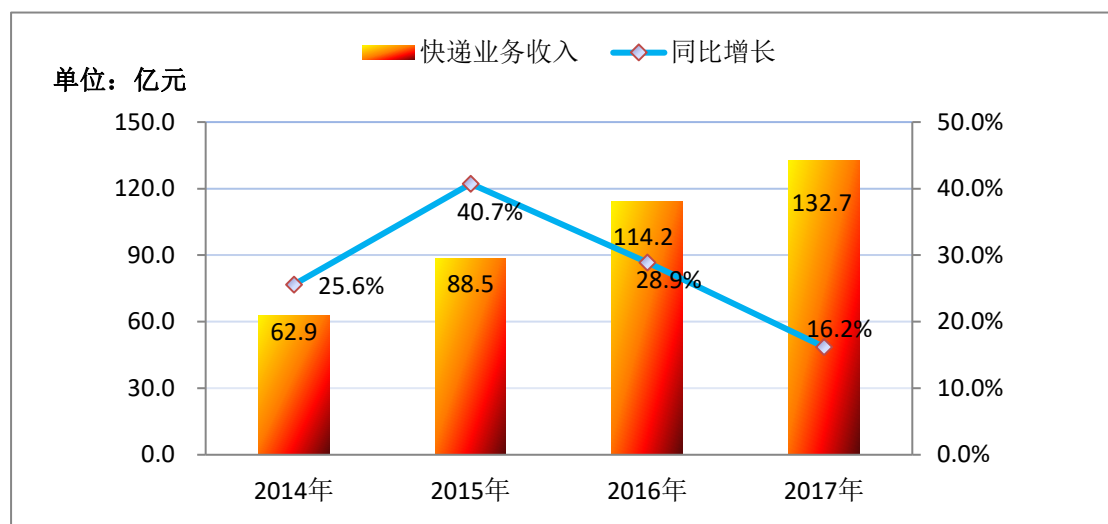
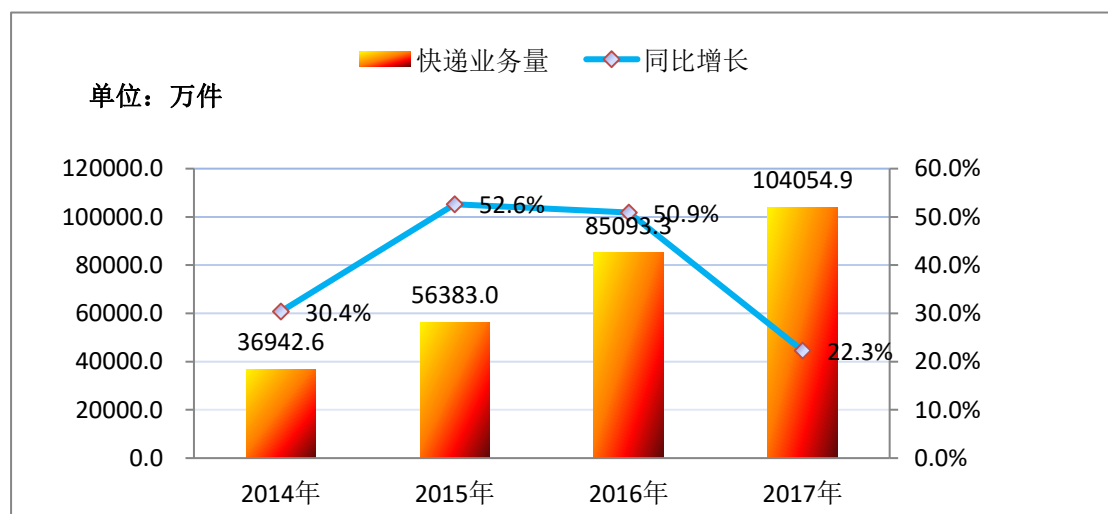
包裹业务同比下降。全年包裹业务量完成 45.82 万件，同比下降 23.29%。

报刊业务小幅下降。全年订销报纸业务完成 27435.78 万份，同比上升 4.97%。全年订销杂志业务完成 783.88 万份，同比下降 20.90%。

汇兑业务大幅下降。全年汇兑业务完成 30.15 万笔，同比下降 44.31%。

（二）快递业务

快递业务快速增长。全年快递服务企业业务量完成 104054.88 万件，同比增长 22.28%；快递业务收入完成 132.65 亿元，同比增长 16.21%。



快递业务收入在行业中占比有所下降。快递业务收入占行业总收入的比重为 83.80%，比上年下降 1.29 个百分点。

同城快递业务增势趋缓。全年同城快递业务量完成 21126.74 万件，同比增长 6.66%；实现业务收入 17.29 亿元，同比增长 10.50%。

异地快递业务快速增长。全年异地快递业务量完成 80089.74 万件，同比增长 27.22%；实现业务收入 76.01 亿元，同比增长 12.48%。

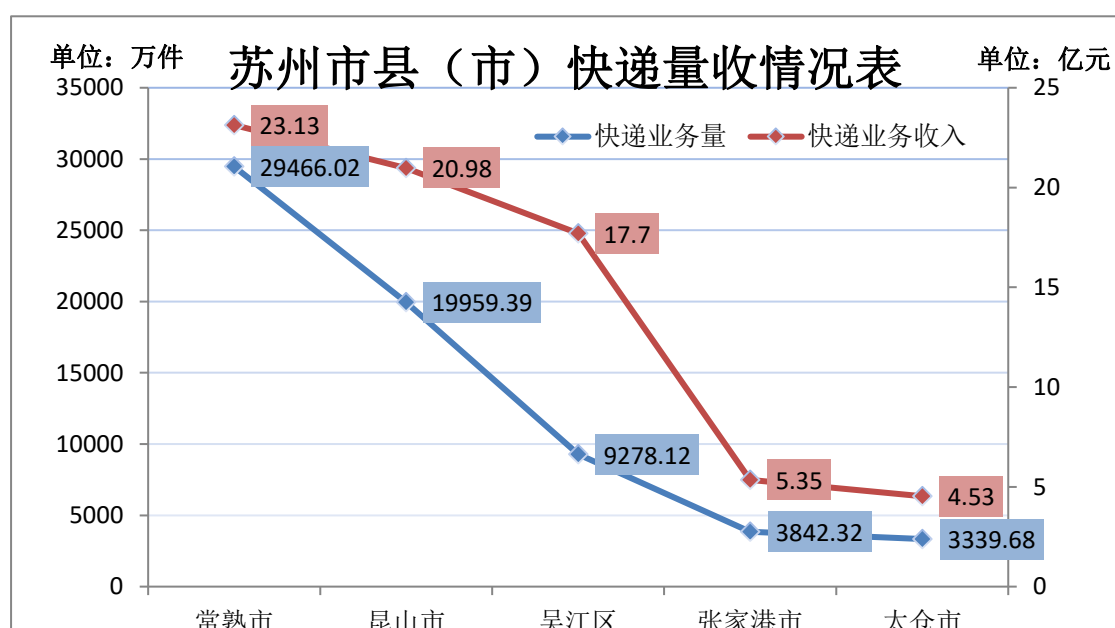
国际及港澳台快递业务稳定增长。全年国际及港澳台快递业务量完成 2838.40 万件，同比增长 21.75%；实现业务收入 25.61 亿元，同比增长 17.26%。

异地快递业务占比上升。同城、异地、国际及港澳台快递业务量占全部比例分别为 20.30%、76.97%和 2.73%，业务收入占全部比例分别为 13.04%、57.30%和 19.31%。

民营快递企业持续快速发展。全年国有快递企业业务量完成 7108.71 万件，实现业务收入 14.50 亿元；民营快递企业业务量完成 93609.22 万件，实现业务收入 97.67 亿元；外资快递企业业务量完成 3336.95 万件，实现业务收入 20.47 亿元。国有、民营、外资快递企业业务量市场份额分别为 6.83%、89.96%和 3.21%，业务收入市场份额分别为 10.93%、73.63%和 15.44%。

快递业务量从大到小排名的县(市)依次是常熟市、昆山市、吴江区、张家港市和太仓市。

快递业务收入从大到小排名的县(市)依次是昆山市、常熟市、吴江区、张家港市和太仓市。



全年快递和包裹集中度 CR8 指数为 80.54。

二、通信能力和服务水平

（一）机构设备

全行业拥有各类营业网点 2432 处，比上年末减少 1.90%，设在农村的有 385 处。其中，快递服务营业网点 2188 处，比上年末增长 6.94%。全市拥有邮政信筒信箱 1073 个，比上年末减少 8 个。全市拥有邮政报刊亭总数 257 处，比上年末减少 90 处。

全行业拥有各类汽车 4916 辆，比上年末减少 18.14%，其中快递服务汽车 4381 辆，比上年末减少 21.92%。

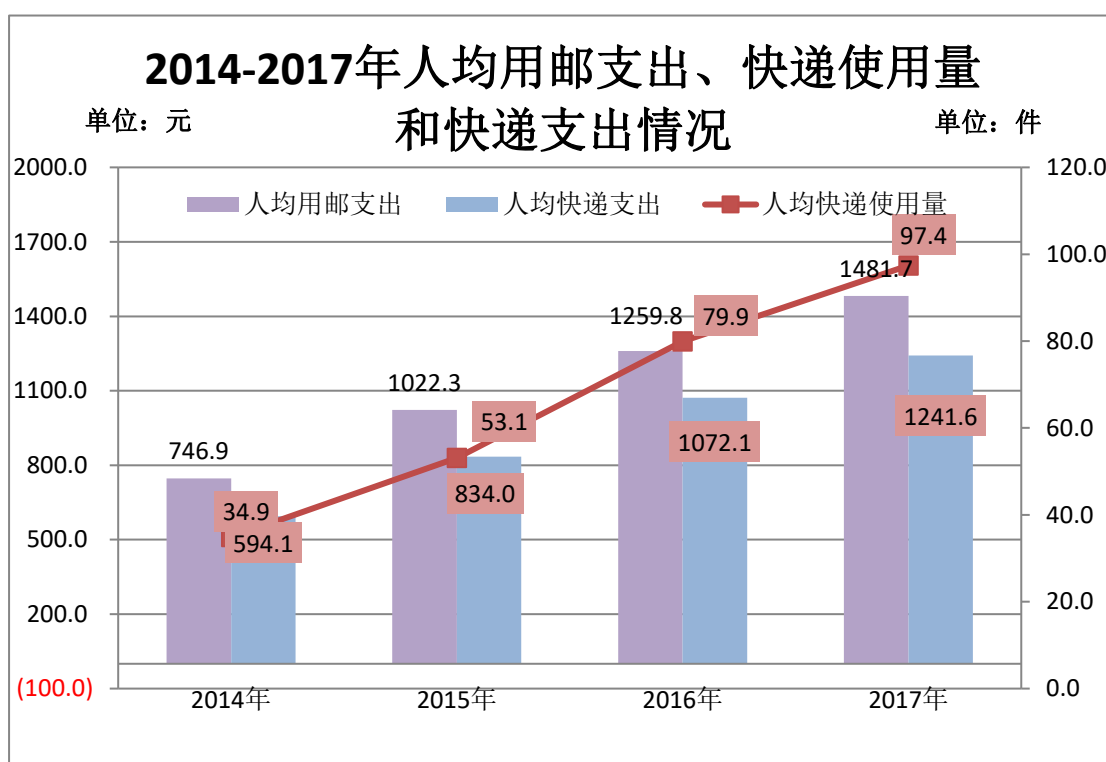
快递服务企业拥有计算机 8260 台，比上年末减少 27.08%；手持终端 22145 台，比上年末增长 11.94%。

（二）通信网路

全市邮政邮路总条数 152 条，比上年末减少 23 条。邮路总长度（单程）29667 公里，比上年末增加 3787.1 公里。全市邮政农村投递路线 774 条，比上年末增加 105 条；农村投递路线长度（单程）38710 公里，比上年末增加 4949.69 公里。全市邮政城市投递路线 466 条，比上年末增加 3 条；城市投递路线长度（单程）12831 公里，比上年末减少 2823.47 公里。全市快递服务网路条数 3283 条，快递服务网路长度（单程）17.83 万公里。

（三）服务能力

全行业平均每一营业网点服务面积为 3.58 平方公里；平均每一营业网点服务人口为 0.44 万人。邮政城区每日平均投递 2 次，农村每周平均投递 9 次。人均函件量为 11 件，每百人订有报刊量为 14 份，年人均快递使用量为 97.4 件。年人均用邮支出 1481.7 元，年人均快递支出 1241.6 元。



备注：

1. 本公报中邮政普遍服务业务、通信能力和服务水平有关数据来自年报，其它数据为月报统计数据。

2. 部分数据因四舍五入的原因，存在着与分项合计不等的情况。

3. 邮政行业业务总量按 2010 年不变价格计算。

4. 苏州市人口数据来自苏州市统计局《2017 年苏州市国民经济和社会发展统计公报》。