

2018年5月苏州市邮政行业运行情况

1-5月，全市邮政行业业务收入（不包括邮政储蓄银行直接营业收入）累计完成71.38亿元，同比增长26.88%；业务总量累计完成105.92亿元，同比增长24.18%。

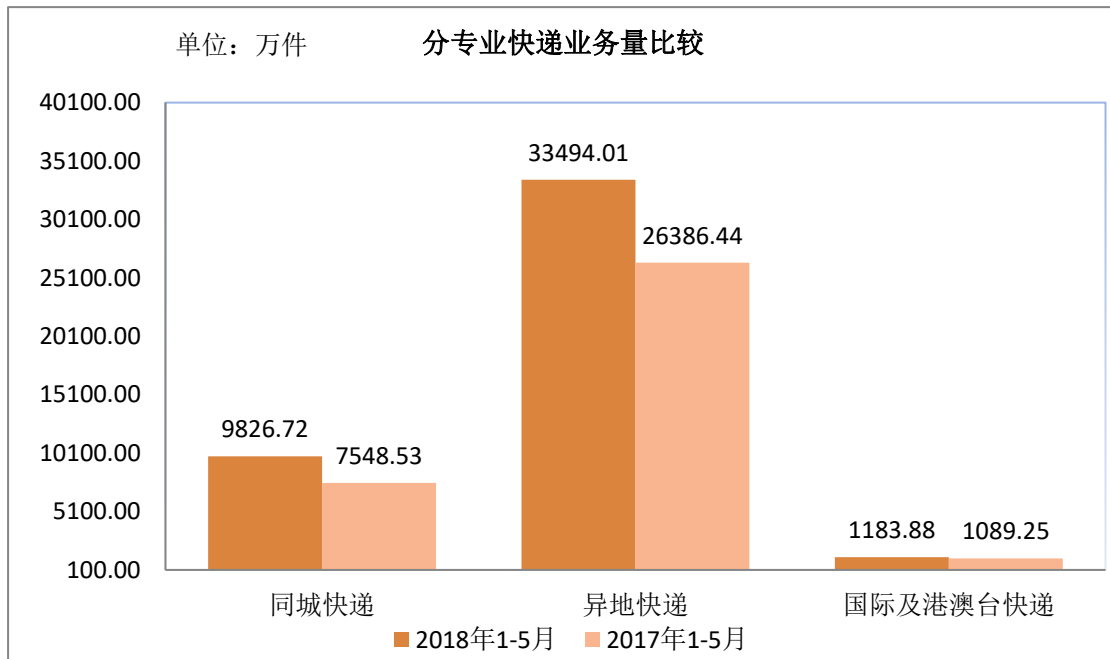
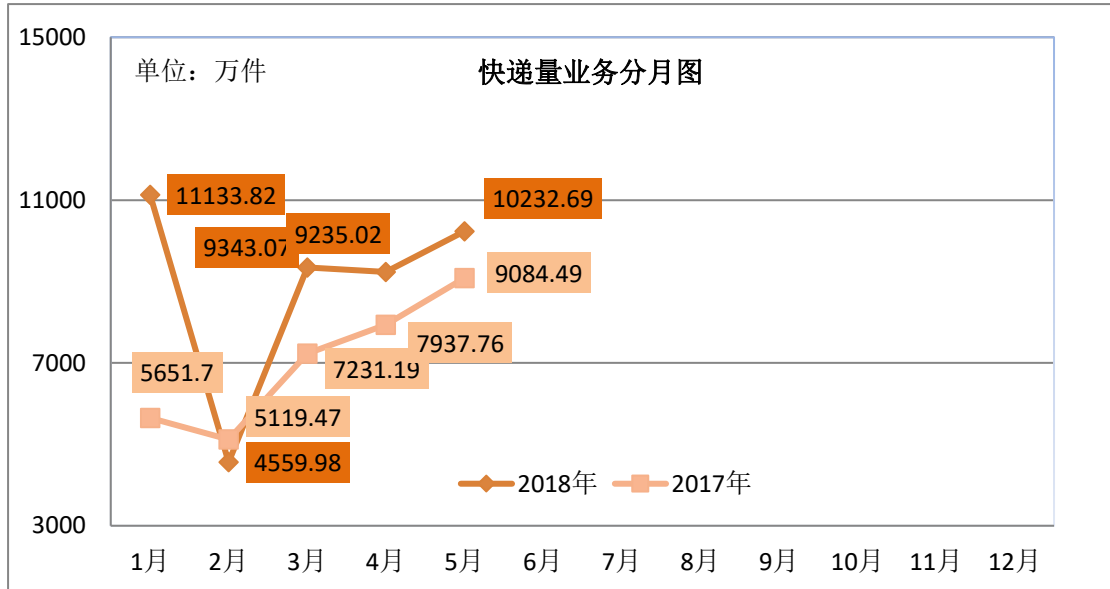
5月，全市邮政行业业务收入完成14.82亿元，同比增长16.89%。业务总量完成24.18亿元，同比增长8.95%。

1-5月，邮政服务业务总量累计完成11.91亿元，同比增长20.42%；邮政寄递服务业务量累计完成17143.42万件，同比减少2.64%；邮政寄递服务业务收入累计完成2.87亿元，同比减少9.11%。

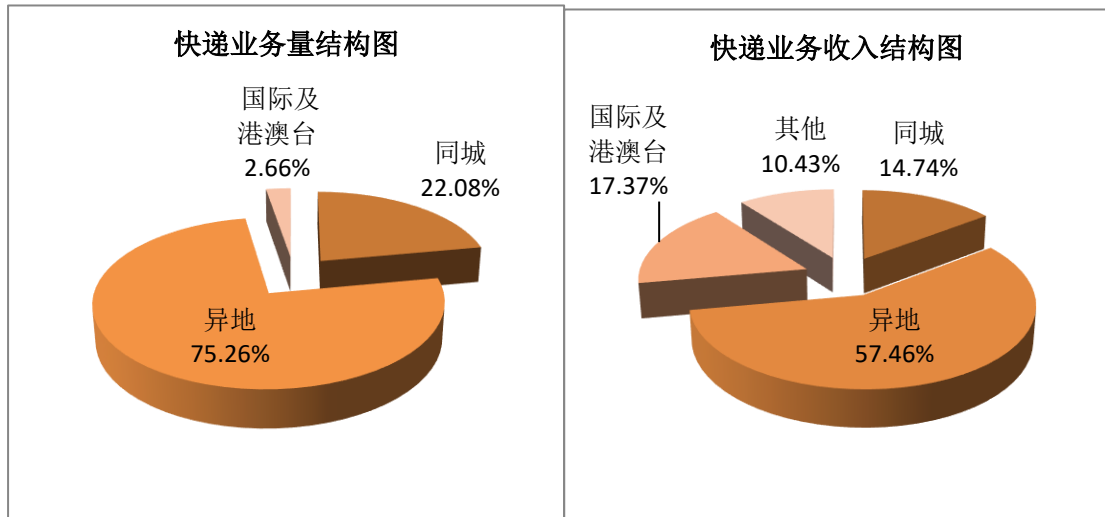
5月，邮政服务业务总量累计完成2.21亿元，同比增长10.89%；邮政寄递服务业务量累计完成3623.67万件，同比减少0.40%；邮政寄递服务业务收入累计完成0.49亿元，同比减少20.08%。

1-5月，全市快递服务企业业务量累计完成44504.60万件，同比增长27.07%；业务收入累计完成58.91亿元，同比增长31.44%。其中，同城快递业务量累计完成9826.72万件，同比增长30.18%；异地快递业务量累计完成33494.01万件，同比增长26.94%；国际/港澳台快递业务量累计完成1183.88万件，同比增长8.69%。

5月，全市快递服务企业业务量完成10232.70万件，同比增长12.64%；业务收入完成12.88亿元，同比增长16.95%。



1-5 月，同城、异地、国际/港澳台快递业务量分别占全部快递业务量的 22.08%、75.26%和 2.66%；业务收入分别占全部快递业务收入的 14.74%、57.46%和 17.37%。和去年同期相比，同城快递业务量的比重上升了 0.53 个百分点，异地快递业务量的比重下降了 0.08 个百分点，国际/港澳台业务量的比重下降了 0.45 个百分点。



1-5月，快递与包裹服务品牌集中度指数CR₈为80.93，较4月上升了0.15。

苏州市邮政行业发展情况表

指标名称	单位	201805:5月月份		比去年同期增长(%)	
		累计	当月	累计	当月
一、邮政行业业务收入	亿元	71.38	14.82	26.88	16.89
1、邮政寄递服务	亿元	2.87	0.49	-9.11	-20.08
2、快递业务	亿元	58.91	12.88	31.44	16.95
二、邮政行业业务总量	亿元	105.92	23.33	24.18	8.95
1、邮政寄递服务	万件	17143.42	3623.67	-2.64	-0.40
2、快递业务	万件	44504.60	10232.70	27.07	12.64
其中：同城	万件	9826.72	2285.07	30.18	33.18
异地	万件	33494.01	7726.19	26.94	9.17
国际/港澳台	万件	1183.88	221.44	8.69	-23.98

注：邮政行业业务收入中未包括邮政储蓄银行直接营业收入。