

2018年6月苏州市邮政行业运行情况

1-6月，全市邮政行业业务收入（不包括邮政储蓄银行直接营业收入）累计完成85.76亿元，同比增长23.67%；业务总量累计完成128.47亿元，同比增长20.35%。

6月，全市邮政行业业务收入完成14.38亿元，同比增长9.89%。业务总量完成22.55亿元，同比增长5.11%。

1-6月，函件业务量累计完成5277.48件，同比下降11.49%；包裹业务量累计完成19.24万件，同比下降28.71%；订销报纸业务累计完成12825.91万份，同比下降5.9%；订销杂志业务累计完成454.8万份，同比增长7.95%；汇兑业务累计完成9.56万笔，同比下降44.55%。

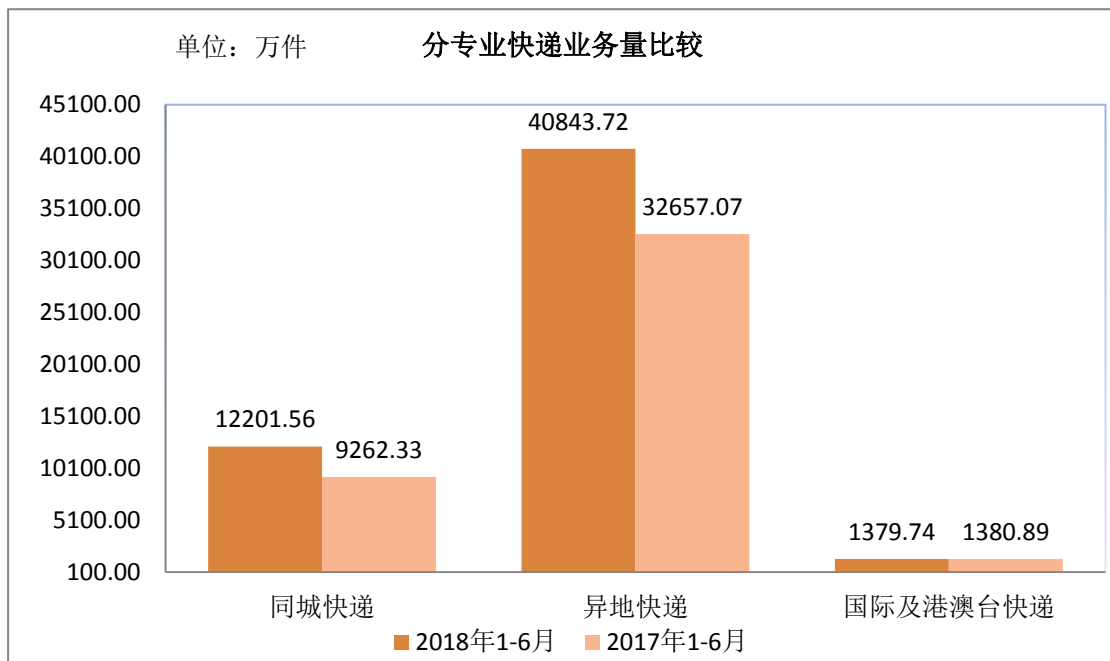
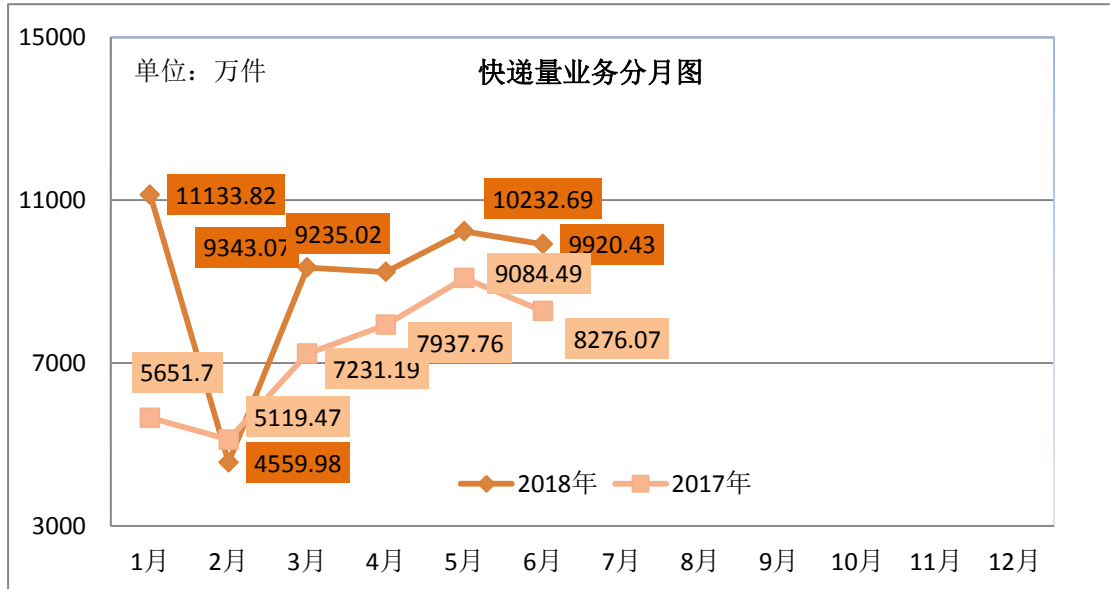
1-6月，邮政服务业务总量累计完成14.24亿元，同比增长16.65%；邮政寄递服务业务量累计完成21251.71万件，同比下降1.73%；邮政寄递服务业务收入累计完成3.41亿元，同比减少16.12%。

6月，邮政服务业务总量累计完成2.34亿元，同比增长0.63%；邮政寄递服务业务量累计完成4108.29万件，同比增长2.27%；邮政寄递服务业务收入累计完成0.54亿元，同比下降40.56%。

1-6月，全市快递服务企业业务量累计完成54425.03万件，同比增长25.69%；业务收入累计完成71.40亿元，同比增长28.87%。其中，同城快递业务量累计完成12201.56万件，同比增长31.73%；异地快递业务量累计完成40843.72万件，同比增长25.07%；国际/

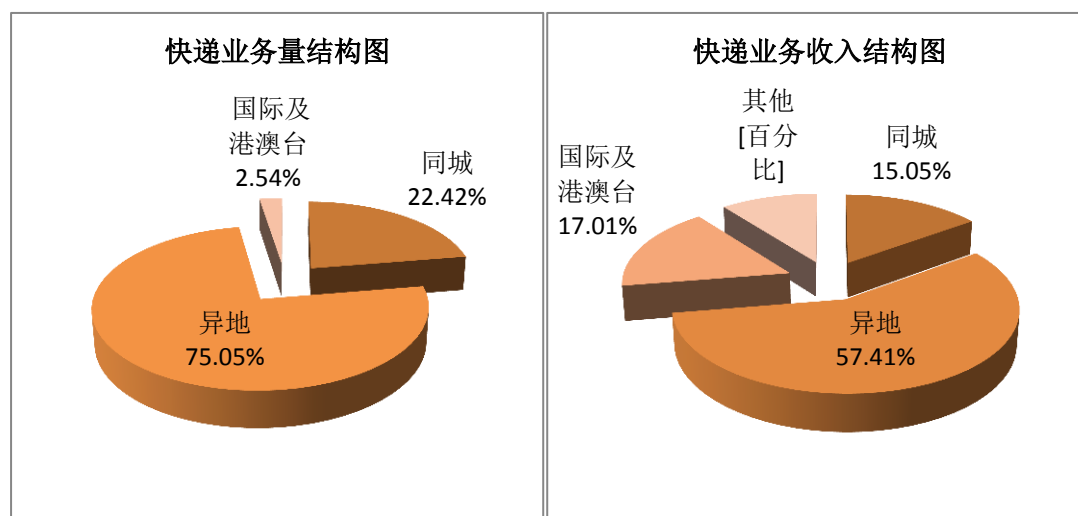
港澳台快递业务量累计完成1379.74万件，同比减少0.08%。

6月，全市快递服务企业业务量完成9920.43万件，同比增长19.87%；业务收入完成12.49亿元，同比增长17.98%。



1-6月，同城、异地、国际/港澳台快递业务量分别占全部快递业务量的22.42%、75.05%和2.54%；业务收入分别占全部快递业务收入的15.05%、57.41%和17.01%。和去年同期相比，同城快递业务量的比重上升了1.03个百分点，异地快递业务量的

比重下降了 0.37 个百分点，国际/港澳台业务量的比重下降了 0.65 个百分点。



1-6 月，快递与包裹服务品牌集中度指数 CR8 为 80.89, 较 5 月下降了 0.04。

苏州市邮政行业发展情况表

指标名称	单位	201806:6 月月份		比去年同期增长(%)	
		累计	当月	累计	当月
一、邮政行业业务收入	亿元	85.76	14.38	23.67	9.89
1、邮政递服务	亿元	3.41	0.54	-16.12	-40.56
2、快递业务	亿元	71.40	12.49	28.87	17.98
二、邮政行业业务总量	亿元	128.47	22.55	20.35	5.11
1、邮政递服务	万件	21251.71	4108.29	-1.73	2.27
其中：函件	万件	5277.48	1474.81	-11.49	10.90
包裹	万件	19.24	2.55	-28.71	-34.11
订销报纸累计数	万份	12825.91	2154.93	-5.90	-6.81
订销杂志累计数	万份	454.80	76.78	7.95	20.88
汇兑	万笔	9.56	1.45	-44.55	-40.57
2、快递业务	万件	54425.03	9920.43	25.69	19.87
其中：同城	万件	12201.56	2374.85	31.73	38.57
异地	万件	40843.72	7349.72	25.07	17.21
国际/港澳台	万件	1379.74	195.86	-0.08	-32.84

注：邮政行业业务收入中未包括邮政储蓄银行直接营业收入。