

2018年7月苏州市邮政行业运行情况

1-7月，全市邮政行业业务收入（不包括邮政储蓄银行直接营业收入）累计完成99.10亿元，同比增长23.09%；业务总量累计完成148.42亿元，同比增长18.50%。

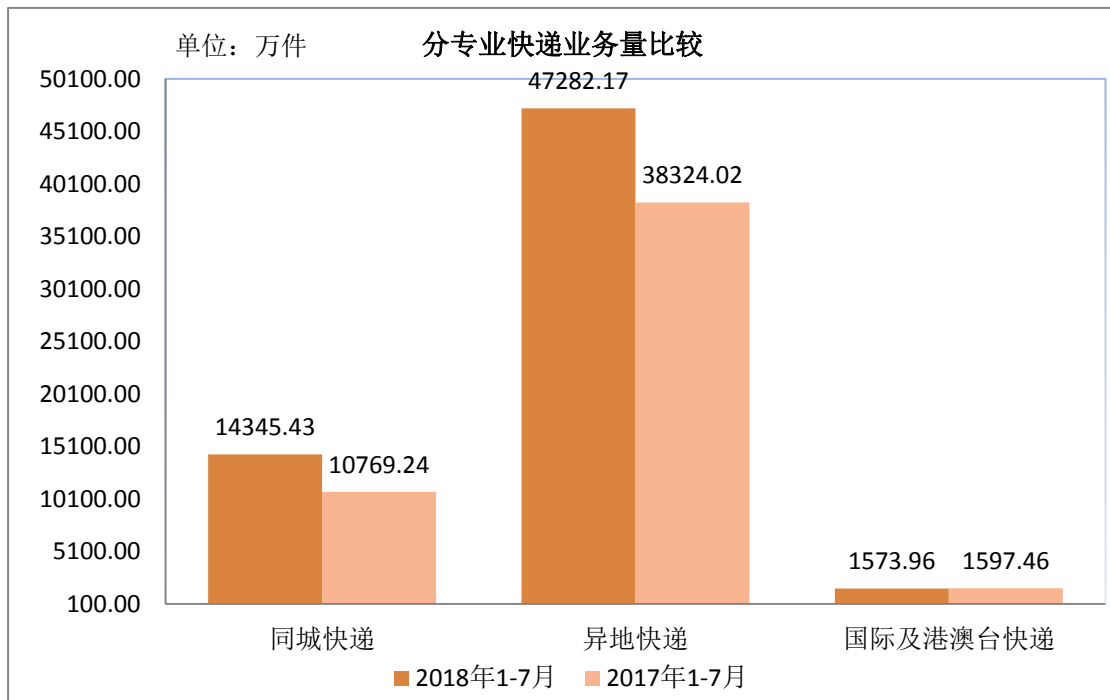
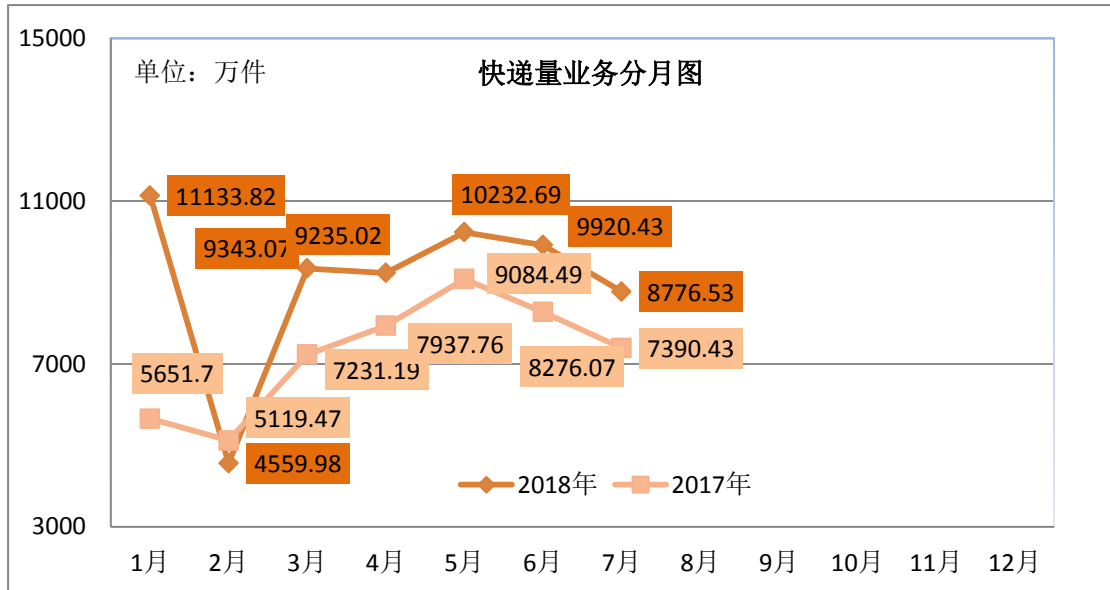
7月，全市邮政行业业务收入完成13.34亿元，同比增长19.45%。业务总量完成19.94亿元，同比增长7.83%。

1-7月，邮政服务业务总量累计完成16.22亿元，同比增长13.90%；邮政寄递服务业务量累计完成24624.13万件，同比减少2.80%；邮政寄递服务业务收入累计完成3.76亿元，同比减少20.31%。

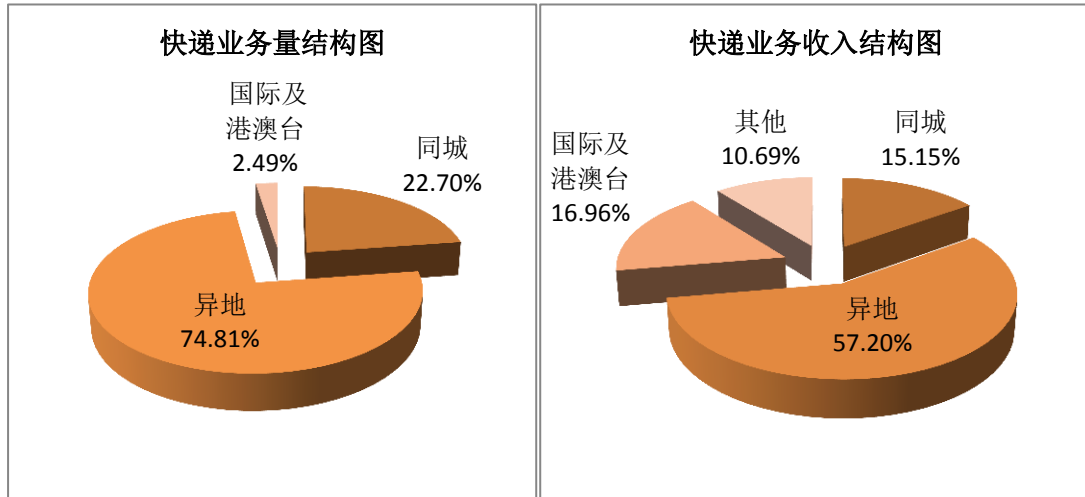
7月，邮政服务业务总量完成1.98亿元，同比减少2.69%；邮政寄递服务业务量完成3372.42万件，同比减少9.02%；邮政寄递服务业务收入完成0.35亿元，同比减少46.53%。

1-7月，全市快递服务企业业务量累计完成63201.56万件，同比增长24.68%；业务收入累计完成83.07亿元，同比增长28.46%。其中，同城快递业务量累计完成14345.43万件，同比增长33.21%；异地快递业务量累计完成47282.17万件，同比增长23.37%；国际/港澳台快递业务量累计完成1573.96万件，同比减少1.47%。

7月，全市快递服务企业业务量完成8776.53万件，同比增长18.76%；业务收入完成11.67亿元，同比增长26.00%。



1-7月，同城、异地、国际/港澳台快递业务量分别占全部快递业务量的 22.70%、74.81%和 2.49%；业务收入分别占全部快递业务收入的 15.15%、57.20%和 16.96%。和去年同期相比，同城快递业务量的比重上升了 1.46 个百分点，异地快递业务量的比重下降了 0.8 个百分点，国际/港澳台业务量的比重下降了 0.66 个百分点。



1-7月，快递与包裹服务品牌集中度指数CR8为80.80，较6月下降了0.09。

苏州市邮政行业发展情况表

指标名称	单位	201807:7月月份		比去年同期增长(%)	
		累计	当月	累计	当月
一、邮政行业业务收入	亿元	99.10	13.34	23.09	19.45
1、邮政寄递服务	亿元	3.76	0.35	-20.31	-46.53
2、快递业务	亿元	83.07	11.67	28.46	26.00
二、邮政行业业务总量	亿元	148.42	19.94	18.50	7.83
1、邮政寄递服务	万件	24624.13	3372.42	-2.80	-9.02
2、快递业务	万件	63201.56	8776.53	24.68	18.76
其中：同城	万件	14345.43	2143.87	33.21	42.27
异地	万件	47282.17	6438.44	23.37	13.61
国际/港澳台	万件	1573.96	194.22	-1.47	-10.32

注：邮政行业业务收入中未包括邮政储蓄银行直接营业收入。