

2018年8月苏州市邮政行业运行情况

1-8月，全市邮政行业业务收入（不包括邮政储蓄银行直接营业收入）累计完成112.95亿元，同比增长21.59%；业务总量累计完成168.46亿元，同比增长16.78%。

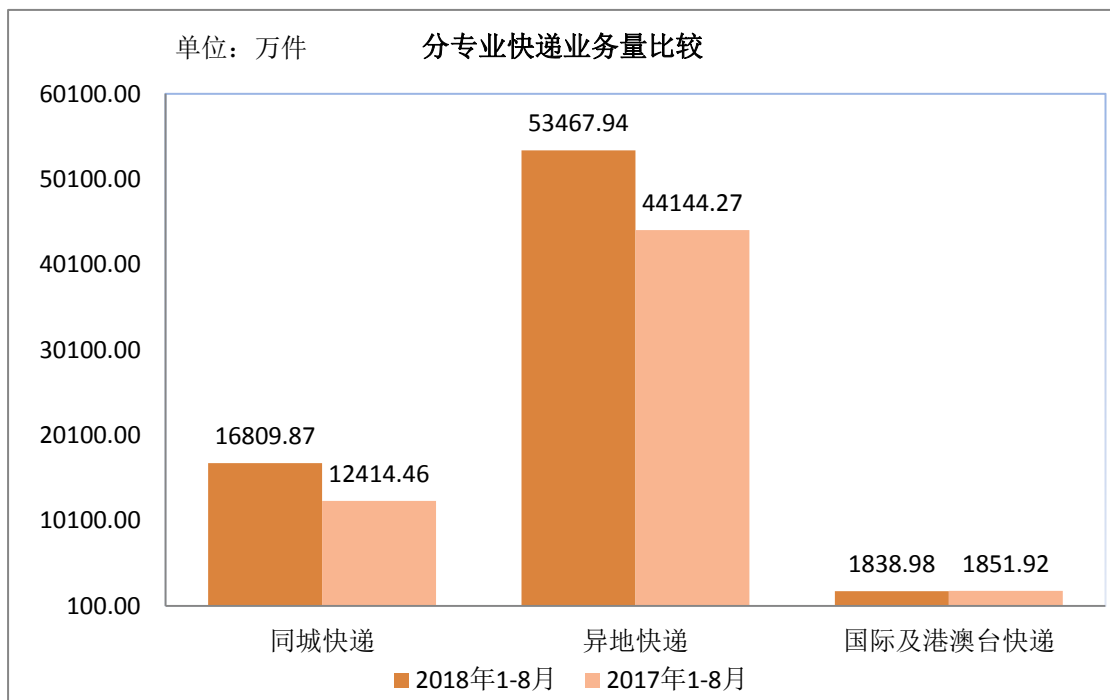
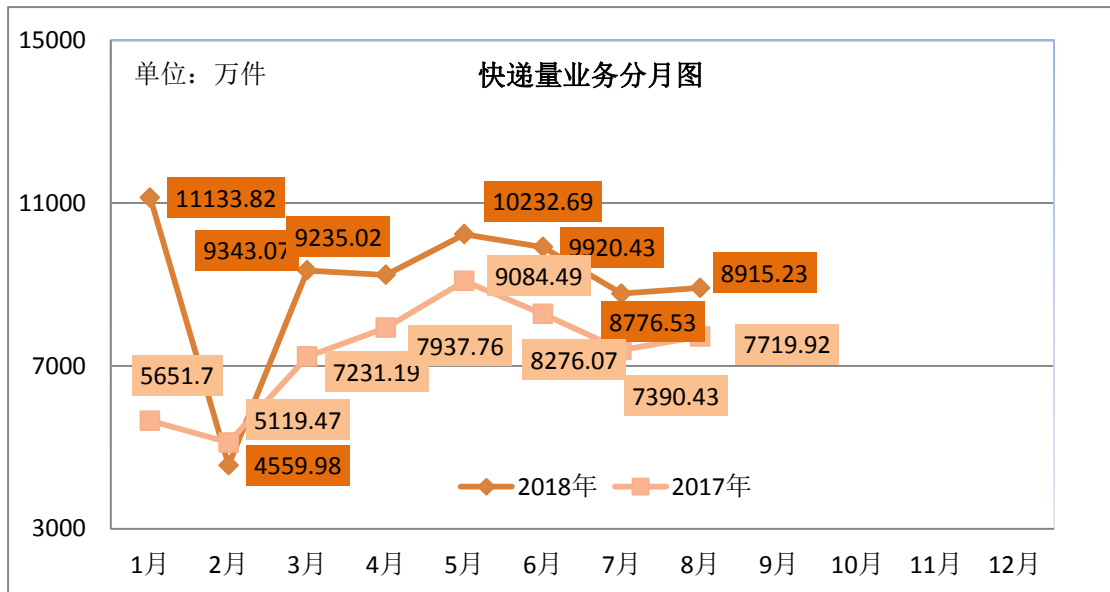
8月，全市邮政行业业务收入完成13.84亿元，同比增长11.87%。业务总量完成20.05亿元，同比增长5.43%。

1-8月，邮政服务业务总量累计完成18.24亿元，同比增长11.08%；邮政寄递服务业务量累计完成27997.66万件，同比减少4.36%；邮政寄递服务业务收入累计完成4.11亿元，同比减少24.48%。

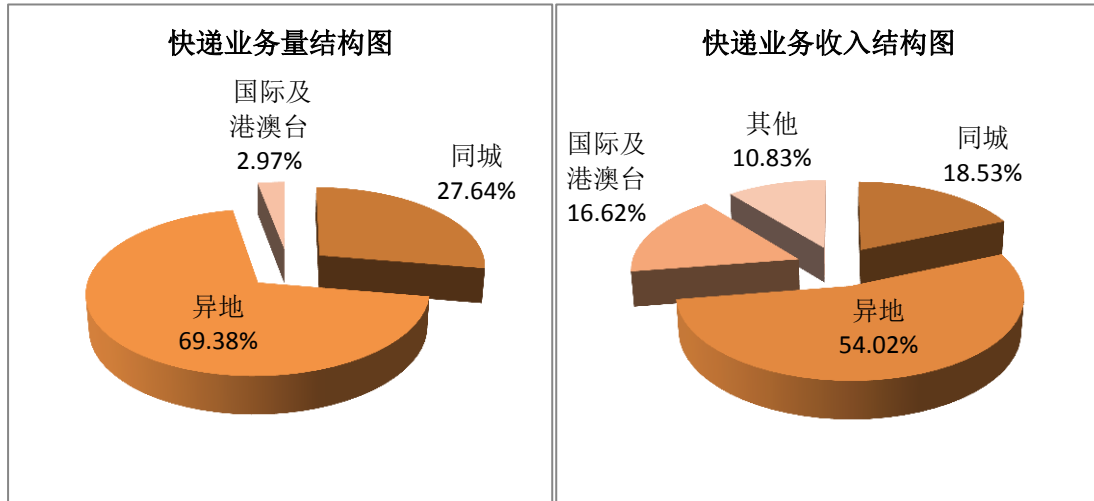
8月，邮政服务业务总量完成2.02亿元，同比减少7.34%；邮政寄递服务业务量完成3373.53万件，同比减少14.37%；邮政寄递服务业务收入完成0.35亿元，同比减少51.67%。

1-8月，全市快递服务企业业务量累计完成72116.79万件，同比增长23.47%；业务收入累计完成95.31亿元，同比增长27.18%。其中，同城快递业务量累计完成16809.87万件，同比增长35.41%；异地快递业务量累计完成53467.94万件，同比增长21.12%；国际/港澳台快递业务量累计完成1838.98万件，同比减少0.7%。

8月，全市快递服务企业业务量完成8915.23万件，同比增长15.48%；业务收入完成12.24亿元，同比增长19.12%。



1-8月，同城、异地、国际/港澳台快递业务量分别占全部快递业务量的27.64%、69.38%和2.97%；业务收入分别占全部快递业务收入的18.53%、54.02%和16.62%。和去年同期相比，同城快递业务量的比重上升了6.33个百分点，异地快递业务量的比重下降了6.01个百分点，国际/港澳台业务量的比重下降了0.33个百分点。



1-8月，快递与包裹服务品牌集中度指数CR8为80.69，较7月下降了0.11。

苏州市邮政行业发展情况表

指标名称	单位	201808:8月月份		比去年同期增长(%)	
		累计	当月	累计	当月
一、邮政行业业务收入	亿元	112.95	13.84	21.59	11.87
1、邮政寄递服务	亿元	4.11	0.35	-24.48	-51.67
2、快递业务	亿元	95.31	12.24	27.18	19.12
二、邮政行业业务总量	亿元	168.46	20.05	16.78	5.43
1、邮政寄递服务	万件	27997.66	3373.53	-4.36	-14.37
2、快递业务	万件	72116.79	8915.23	23.47	15.48
其中：同城	万件	16809.87	2464.44	35.41	49.79
异地	万件	53467.94	6185.77	21.12	6.28
国际/港澳台	万件	1838.98	265.02	-0.70	4.15

注：邮政行业业务收入中未包括邮政储蓄银行直接营业收入。