

2018年9月苏州市邮政行业运行情况

1-9月，全市邮政行业业务收入（不包括邮政储蓄银行直接营业收入）累计完成128.33亿元，同比增长20.53%；业务总量累计完成191.75亿元，同比增长15.59%。

9月，全市邮政行业业务收入完成15.38亿元，同比增长13.27%。业务总量完成23.29亿元，同比增长7.64%。

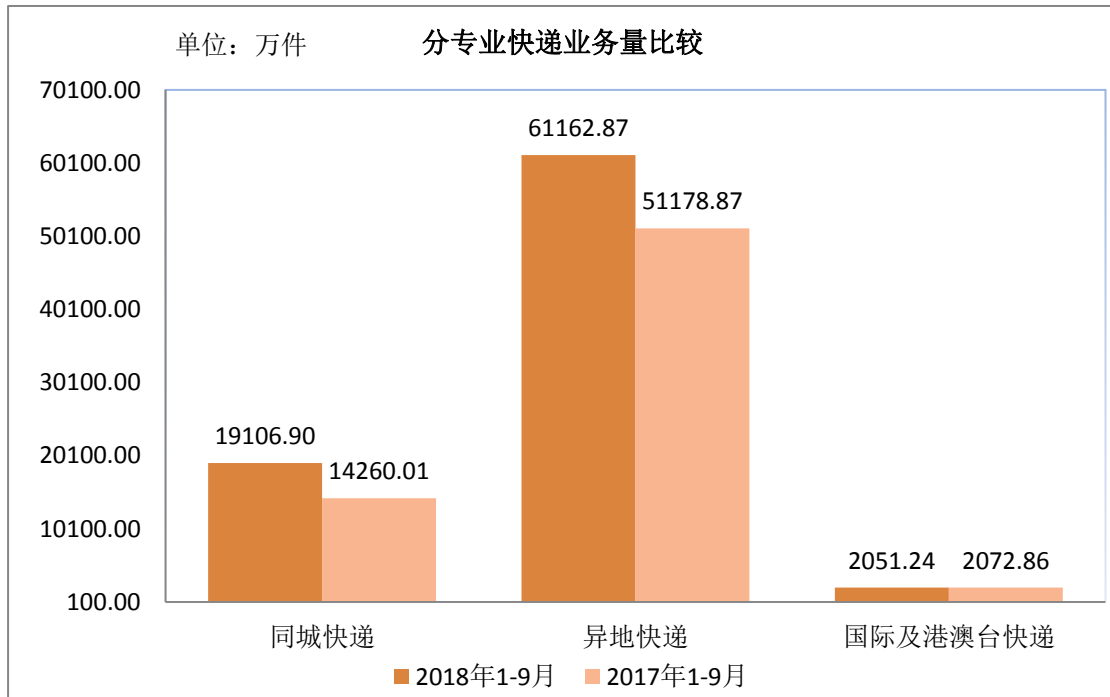
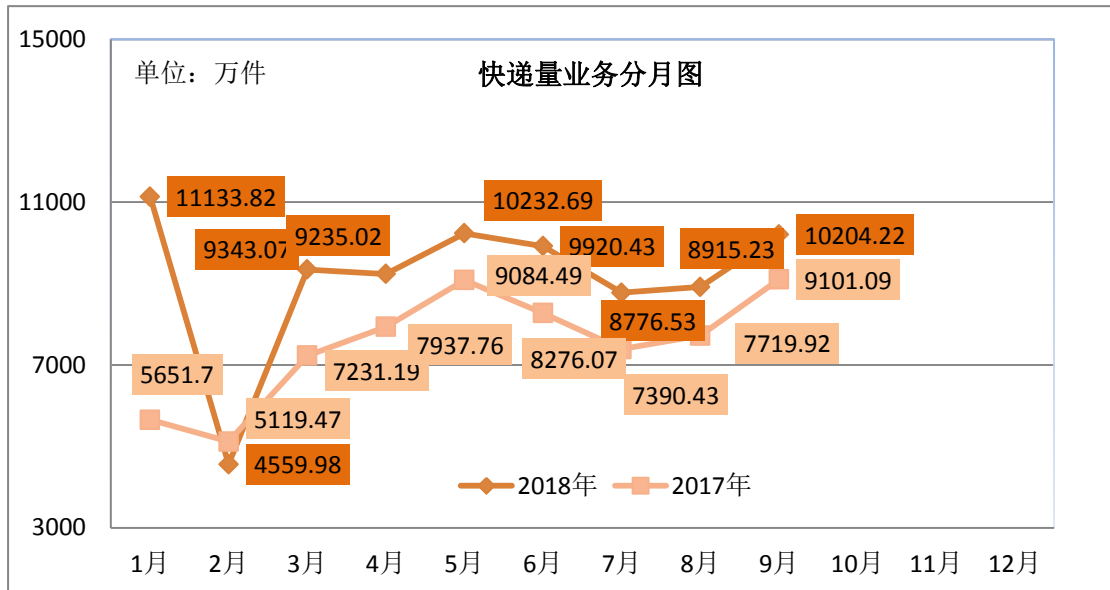
1-9月，函件业务量累计完成7385.54件，同比下降17.49%；包裹业务量累计完成26.72万件，同比下降24.69%；订销报纸业务累计完成19444.74万份，同比下降5.66%；订销杂志业务累计完成664.87万份，同比增长9.87%；汇兑业务累计完成13.8万笔，同比下降42.98%。

1-9月，邮政服务业务总量累计完成20.6亿元，同比增长10.04%；邮政寄递服务业务量累计完成31471.03万件，同比下降4.04%；邮政寄递服务业务收入累计完成4.55亿元，同比减少23.64%。

9月，邮政服务业务总量累计完成2.36亿元，同比增长2.61%；邮政寄递服务业务量完成3473.37万件，同比下降1.45%；邮政寄递服务业务收入完成0.44亿元，同比下降14.93%。

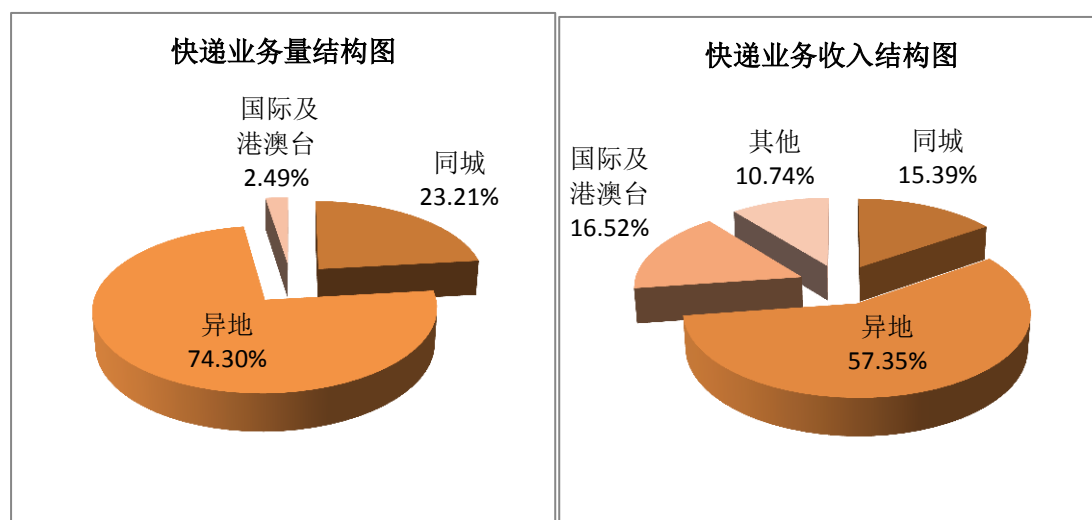
1-9月，全市快递服务企业业务量累计完成82321.01万件，同比增长21.94%；业务收入累计完成108.79亿元，同比增长25.2%。其中，同城快递业务量累计完成19106.9万件，同比增长33.99%；异地快递业务量累计完成61162.87万件，同比增长19.51%；国际/港澳台快递业务量累计完成2051.24万件，同比减少1.04%。

9月，全市快递服务企业业务量完成10204.22万件，同比增长12.12%；业务收入完成13.47亿元，同比增长12.81%。



1-9月，同城、异地、国际/港澳台快递业务量分别占全部快递业务量的23.21%、74.30%和2.49%；业务收入分别占全部快递业务收入的15.39%、57.35%和16.52%。和去年同期相比，同城快递业务量的比重上升了2.09个百分点，异地快递业务量的

比重下降了 1.51 个百分点，国际/港澳台业务量的比重下降了 0.58 个百分点。



1-9 月，快递与包裹服务品牌集中度指数 CR8 为 80.99, 较 8 月上升了 0.3。

苏州市邮政行业发展情况表

指标名称	单位	201809:9 月月份		比去年同期增长(%)	
		累计	当月	累计	当月
一、邮政行业业务收入	亿元	128.33	15.38	20.53	13.27
1、邮政寄递服务	亿元	4.55	0.44	-23.64	-14.93
2、快递业务	亿元	108.79	13.47	25.20	12.81
二、邮政行业业务总量	亿元	191.75	23.29	15.59	7.64
1、邮政寄递服务	万件	31471.03	3473.37	-4.04	-1.45
其中：函件	万件	7385.54	688.47	-17.49	-8.33
包裹	万件	26.72	2.84	-24.69	0.35
订销报纸累计数	万份	19444.74	2179.85	-5.66	-5.16
订销杂志累计数	万份	664.87	64.33	9.87	6.61
汇兑	万笔	13.80	1.45	-42.98	-38.03
2、快递业务	万件	82321.01	10204.22	21.94	12.12
其中：同城	万件	19106.90	2297.03	33.99	24.46
异地	万件	61162.87	7694.93	19.51	9.39
国际/港澳台	万件	2051.24	212.26	-1.04	-3.93

注：邮政行业业务收入中未包括邮政储蓄银行直接营业收入。