

2018年10月苏州市邮政行业运行情况

1-10月，全市邮政行业业务收入（不包括邮政储蓄银行直接营业收入）累计完成144.30亿元，同比增长17.68%；业务总量累计完成218.38亿元，同比增长14.22%。

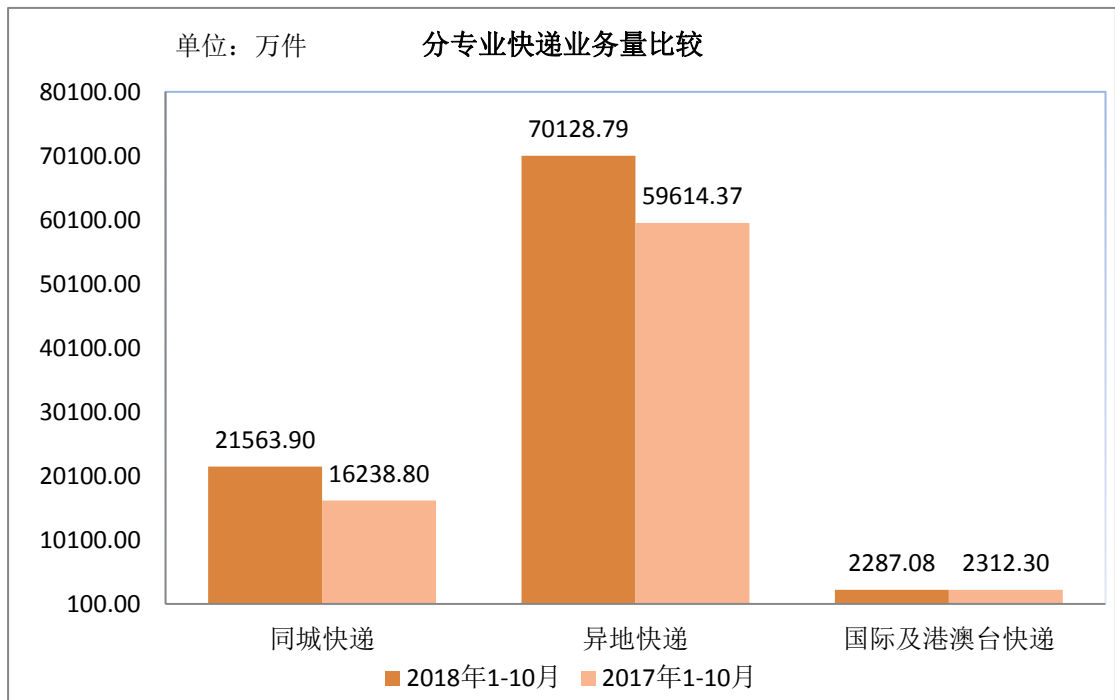
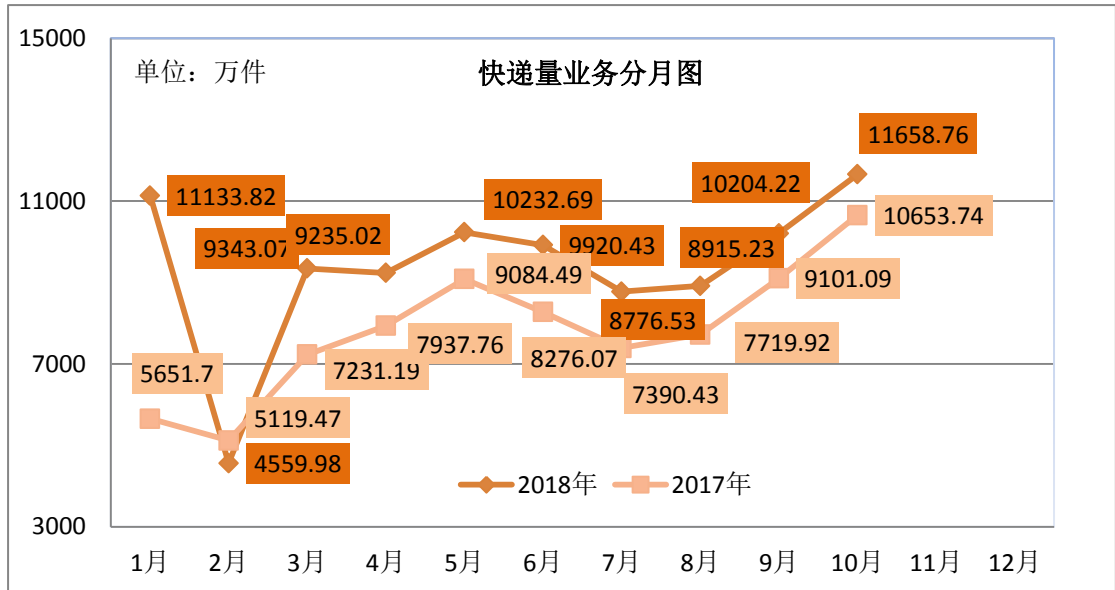
10月，全市邮政行业业务收入完成15.97亿元，同比减少1.10%。业务总量完成26.63亿元，同比增长5.27%。

1-10月，邮政服务业务总量累计完成23.31亿元，同比增长8.42%；邮政寄递服务业务量累计完成35076.30万件，同比减少4.01%；邮政寄递服务业务收入累计完成5.03亿元，同比减少23.76%。

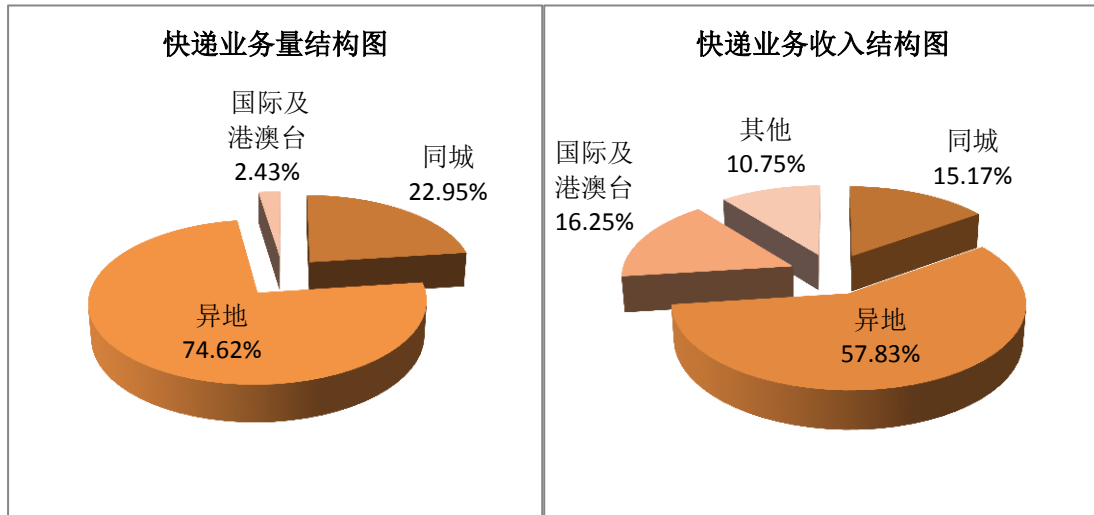
10月，邮政服务业务总量完成2.70亿元，同比减少2.54%；邮政寄递服务业务量完成3605.27万件，同比减少3.67%；邮政寄递服务业务收入完成0.48亿元，同比减少24.81%。

1-10月，全市快递服务企业业务量累计完成93979.77万件，同比增长20.23%；业务收入累计完成122.86亿元，同比增长21.23%。其中，同城快递业务量累计完成21563.90万件，同比增长32.79%；异地快递业务量累计完成70128.79万件，同比增长17.64%；国际/港澳台快递业务量累计完成2287.08万件，同比减少1.09%。

10月，全市快递服务企业业务量完成11658.76万件，同比增长9.43%；业务收入完成14.07亿元，同比减少2.62%。



1-10月，同城、异地、国际/港澳台快递业务量分别占全部快递业务量的 22.95%、74.62%和 2.43%；业务收入分别占全部快递业务收入的 15.17%、57.83%和 16.25%。和去年同期相比，同城快递业务量的比重上升了 2.18 个百分点，异地快递业务量的比重下降了 1.65 个百分点，国际/港澳台业务量的比重下降了 0.53 个百分点。



1-10月，快递与包裹服务品牌集中度指数CR8为81.29，较9月上升了0.3。

苏州市邮政行业发展情况表

指标名称	单位	201810:10月月份		比去年同期增长(%)	
		累计	当月	累计	当月
一、邮政行业业务收入	亿元	144.30	15.97	17.68	-1.10
1、邮政寄递服务	亿元	5.03	0.48	-23.76	-24.81
2、快递业务	亿元	122.86	14.07	21.23	-2.62
二、邮政行业业务总量	亿元	218.38	26.63	14.22	5.27
1、邮政寄递服务	万件	35076.30	3605.27	-4.01	-3.67
2、快递业务	万件	93979.77	11658.76	20.23	9.43
其中：同城	万件	21563.90	2457.01	32.79	24.17
异地	万件	70128.79	8965.92	17.64	6.29
国际/港澳台	万件	2287.08	235.84	-1.09	-1.50

注：邮政行业业务收入中未包括邮政储蓄银行直接营业收入。