

2018年11月苏州市邮政行业运行情况

1-11月，全市邮政行业业务收入（不包括邮政储蓄银行直接营业收入）累计完成163.94亿元，同比增长15.48%；业务总量累计完成255.10亿元，同比增长14.13%。

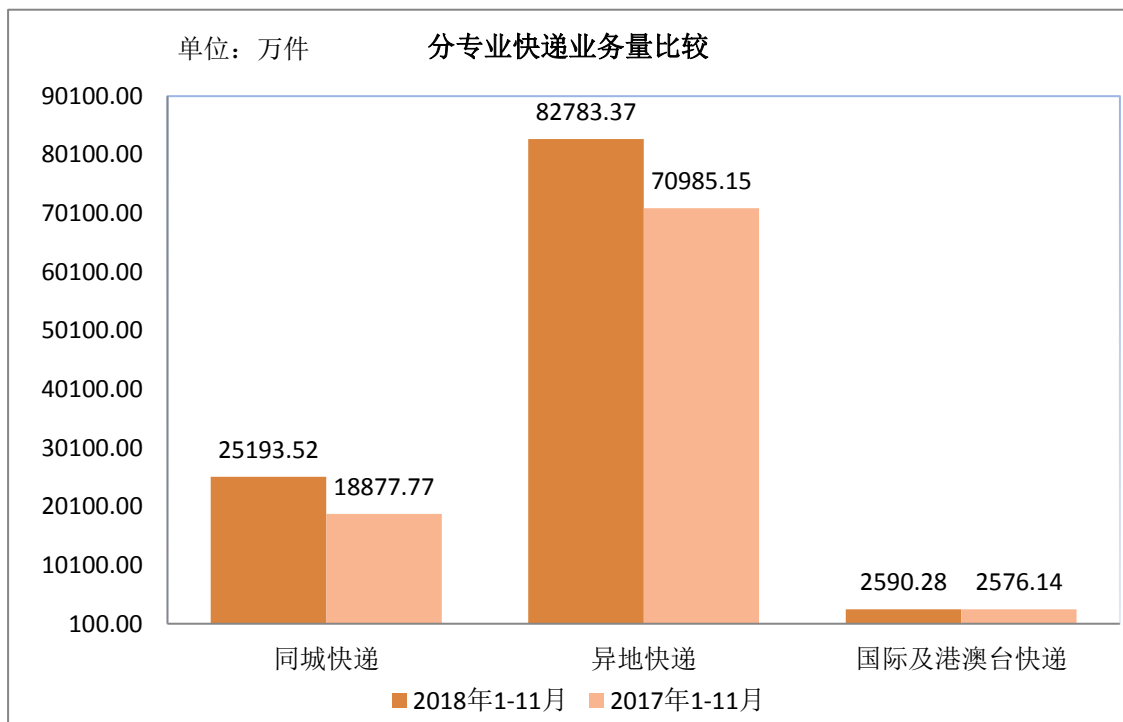
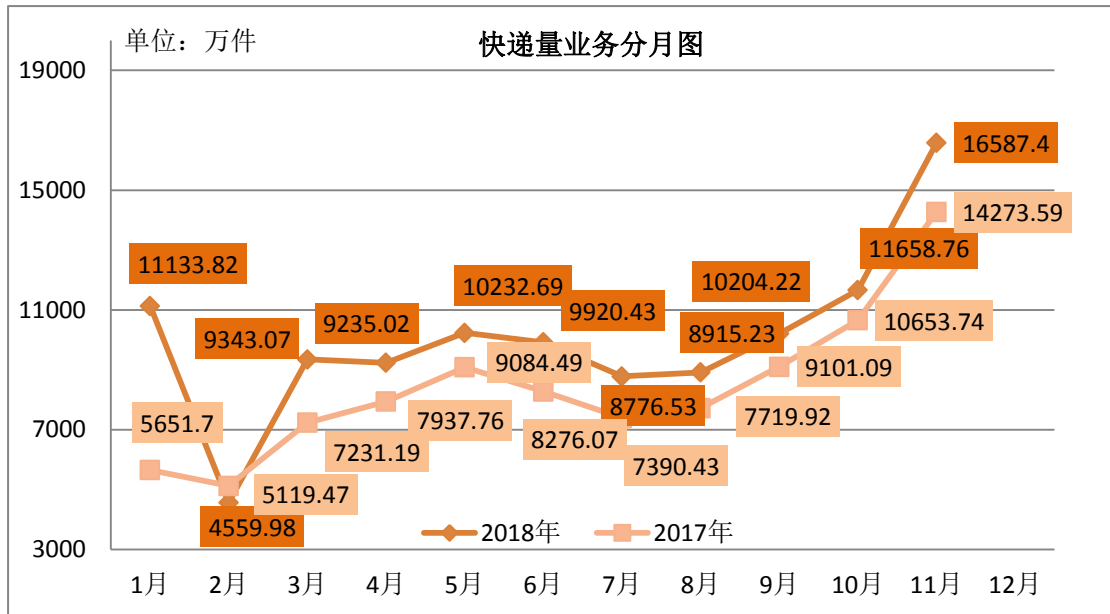
11月，全市邮政行业业务收入完成19.64亿元，同比增长1.52%。业务总量完成36.72亿元，同比增长13.60%。

1-11月，邮政服务业务总量累计完成26.49亿元，同比增长6.98%；邮政寄递服务业务量累计完成38986.73万件，同比减少3.53%；邮政寄递服务业务收入累计完成5.73亿元，同比减少22.45%。

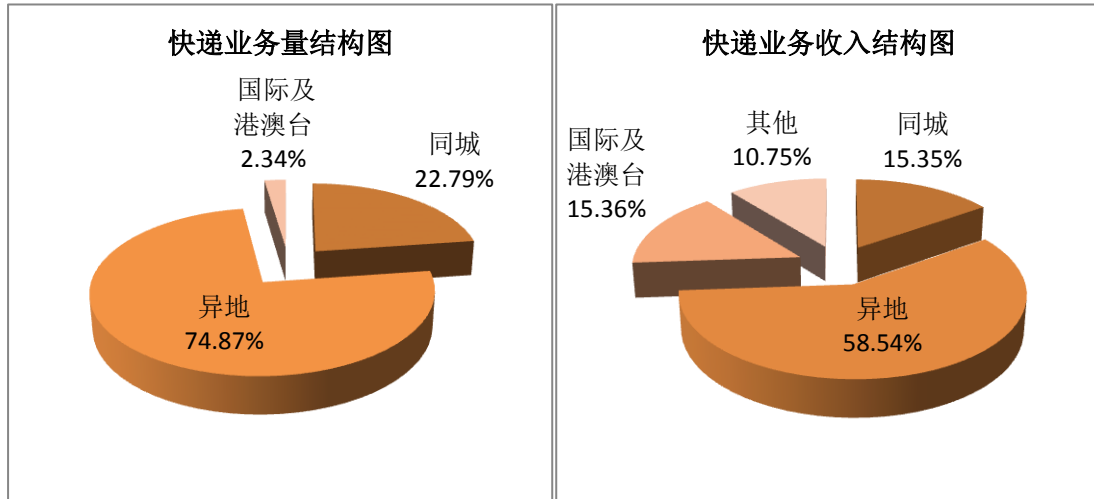
11月，邮政服务业务总量完成3.18亿元，同比减少2.47%；邮政寄递服务业务量完成3910.43万件，同比增长0.91%；邮政寄递服务业务收入完成0.7亿元，同比减少11.54%。

1-11月，全市快递服务企业业务量累计完成110567.18万件，同比增长19.61%；业务收入累计完成140.53亿元，同比增长18.76%。其中，同城快递业务量累计完成25193.52万件，同比增长33.46%；异地快递业务量累计完成82783.37万件，同比增长16.62%；国际/港澳台快递业务量累计完成2590.28万件，同比增长0.55%。

11月，全市快递服务企业业务量完成16587.40万件，同比增长16.21%；业务收入完成17.67亿元，同比增长3.97%。



1-11月，同城、异地、国际/港澳台快递业务量分别占全部快递业务量的22.79%、74.87%和2.34%；业务收入分别占全部快递业务收入的15.35%、58.54%和15.36%。和去年同期相比，同城快递业务量的比重上升了2.37个百分点，异地快递业务量的比重下降了1.92个百分点，国际/港澳台业务量的比重下降了0.45个百分点。



1-11月，快递与包裹服务品牌集中度指数CR8为81.50，较10月上升了0.21。

苏州市邮政行业发展情况表

指标名称	单位	201811:11月月份		比去年同期增长(%)	
		累计	当月	累计	当月
一、邮政行业业务收入	亿元	163.94	19.64	15.48	1.52
1、邮政寄递服务	亿元	5.73	0.70	-22.45	-11.54
2、快递业务	亿元	140.53	17.67	18.76	3.97
二、邮政行业业务总量	亿元	255.10	36.72	14.13	13.60
1、邮政寄递服务	万件	38986.73	3910.43	-3.53	0.91
2、快递业务	万件	110567.18	16587.40	19.61	16.21
其中：同城	万件	25193.52	3629.62	33.46	37.54
异地	万件	82783.37	12654.58	16.62	11.29
国际/港澳台	万件	2590.28	303.20	0.55	14.92

注：邮政行业业务收入中未包括邮政储蓄银行直接营业收入。