

2018年12月苏州市邮政行业运行情况

1-12月，全市邮政行业业务收入（不包括邮政储蓄银行直接营业收入）累计完成181.57亿元，同比增长14.70%；业务总量累计完成288.16亿元，同比增长15.16%。

12月，全市邮政行业业务收入完成17.63亿元，同比增长7.91%。业务总量完成33.06亿元，同比增长23.77%。

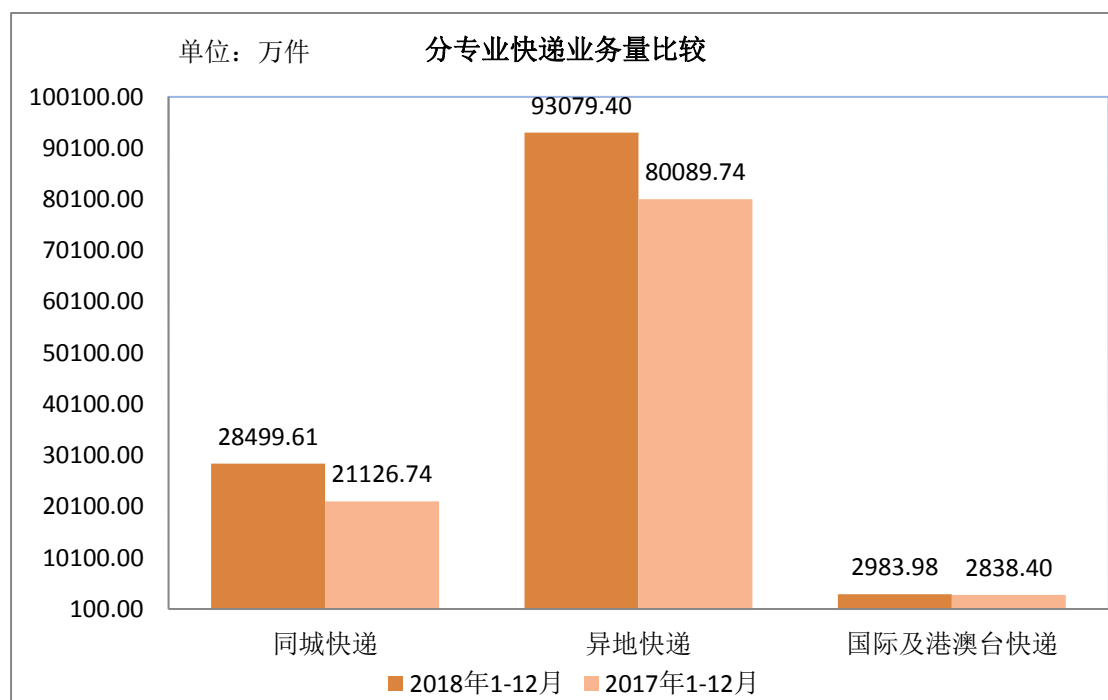
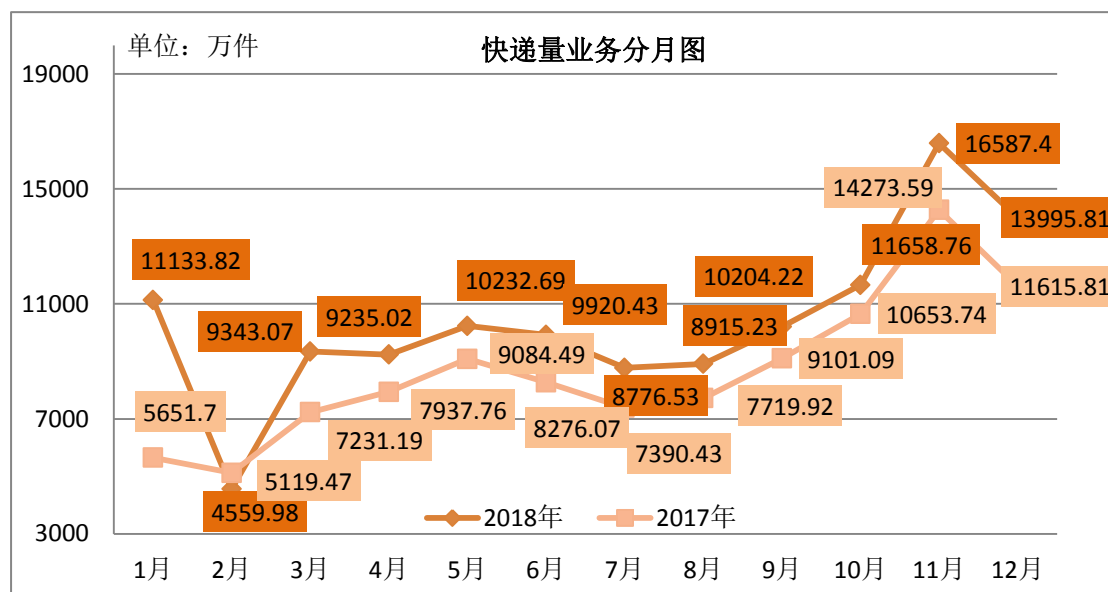
1-12月，函件业务量累计完成9441.18万件，同比下降15.87%；包裹业务量累计完成36.57万件，同比下降20.19%；订销报纸业务累计完成25907.26万份，同比下降5.57%；订销杂志业务累计完成884.59万份，同比增长12.85%；汇兑业务累计完成17.71万笔，同比下降41.26%。

1-12月，邮政服务业务总量累计完成29.53亿元，同比增长7.86%；邮政寄递服务业务量累计完成42761.02万件，同比下降2.93%；邮政寄递服务业务收入累计完成6.28亿元，同比减少21.31%。

12月，邮政服务业务总量累计完成3.04亿元，同比增长16.14%；邮政寄递服务业务量完成3774.29万件，同比增长3.73%；邮政寄递服务业务收入完成0.56亿元，同比下降7.15%。

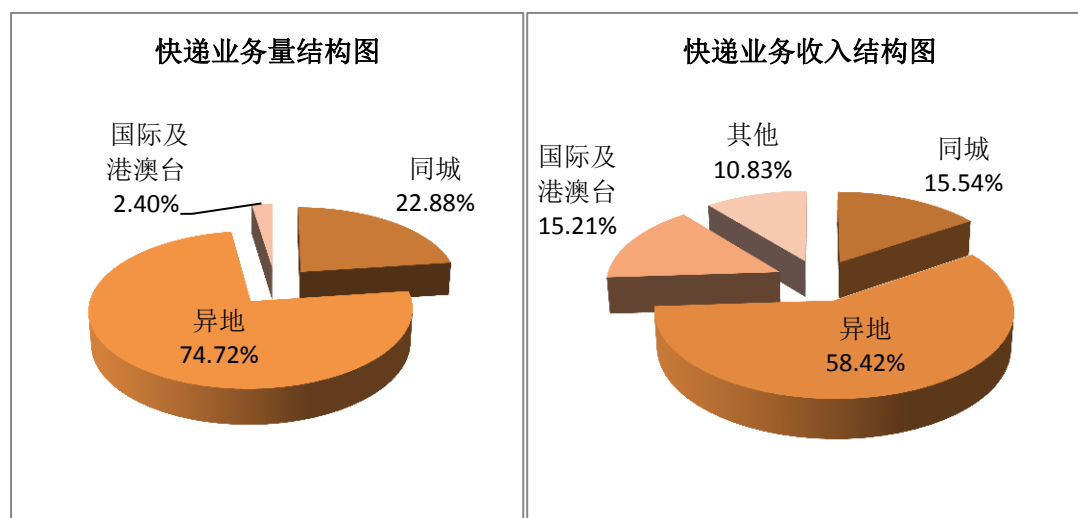
1-12月，全市快递服务企业业务量累计完成12.5亿件，同比增长19.71%；业务收入累计完成155.79亿元，同比增长17.45%。其中，同城快递业务量累计完成2.85亿件，同比增长34.9%；异地快递业务量累计完成9.31亿件，同比增长16.22%；国际/港澳台快递业务量累计完成2983.98万件，同比增长5.13%。

12月，全市快递服务企业业务量完成1.4亿件，同比增长20.49%；业务收入完成15.68亿元，同比增长9.57%。



1-12月，同城、异地、国际/港澳台快递业务量分别占全部快递业务量的22.88%、74.72%和2.40%；业务收入分别占全部快递业务收入的15.54%、58.42%和15.21%。和去年同期相比，同城快递业务量的比重上升了2.58个百分点，异地快递业务量的

比重下降了 2.25 个百分点，国际/港澳台业务量的比重下降了 0.33 个百分点。



1-12 月，快递与包裹服务品牌集中度指数 CR8 为 81.55，较 11 月上升了 0.05。

苏州市邮政行业发展情况表

指标名称	单位	201812:12 月月份		比去年同期增长(%)	
		累计	当月	累计	当月
一、邮政行业业务收入	亿元	181.57	17.63	14.70	7.91
1、邮政寄递服务	亿元	6.28	0.56	-21.31	-7.15
2、快递业务	亿元	155.79	15.27	17.45	6.64
二、邮政行业业务总量	亿元	288.16	33.06	15.16	23.77
1、邮政寄递服务	万件	42761.02	3774.29	-2.93	3.73
其中：函件	万件	9441.18	638.93	-15.87	-5.06
包裹	万件	36.57	3.55	-20.19	-8.03
订销报纸累计数	万份	25907.26	2181.04	-5.57	-6.45
订销杂志累计数	万份	884.59	72.75	12.85	21.78
汇兑	万笔	17.71	1.37	-41.26	-33.17
2、快递业务	万件	124562.99	13995.81	19.71	20.49
其中：同城	万件	28499.61	3306.09	34.90	47.01
异地	万件	93079.40	10296.03	16.22	13.09
国际/港澳台	万件	181.57	17.63	14.70	7.91

注：邮政行业业务收入中未包括邮政储蓄银行直接营业收入。