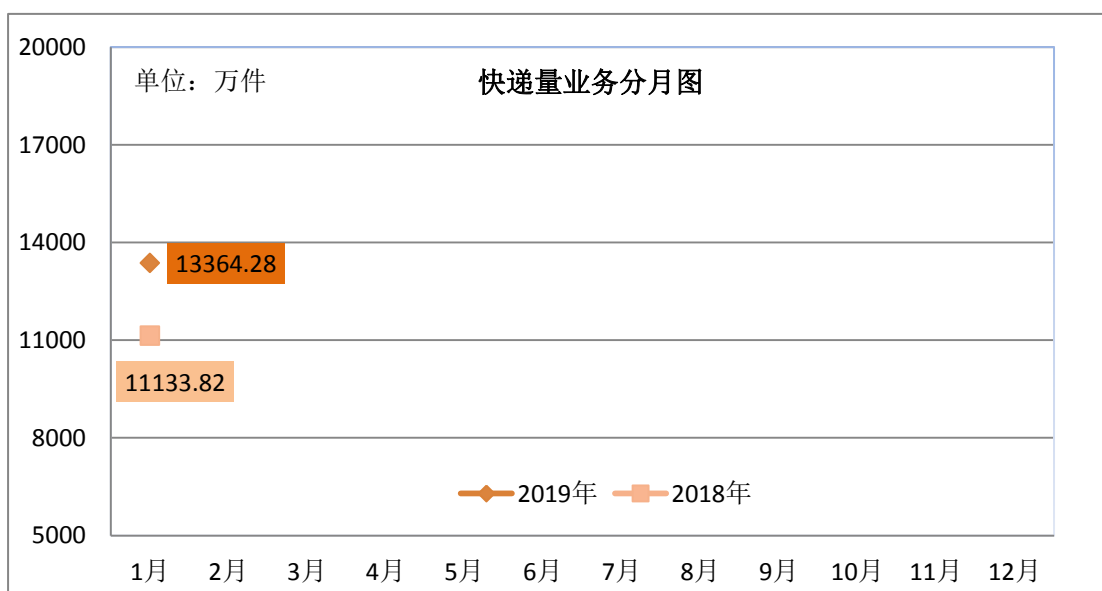


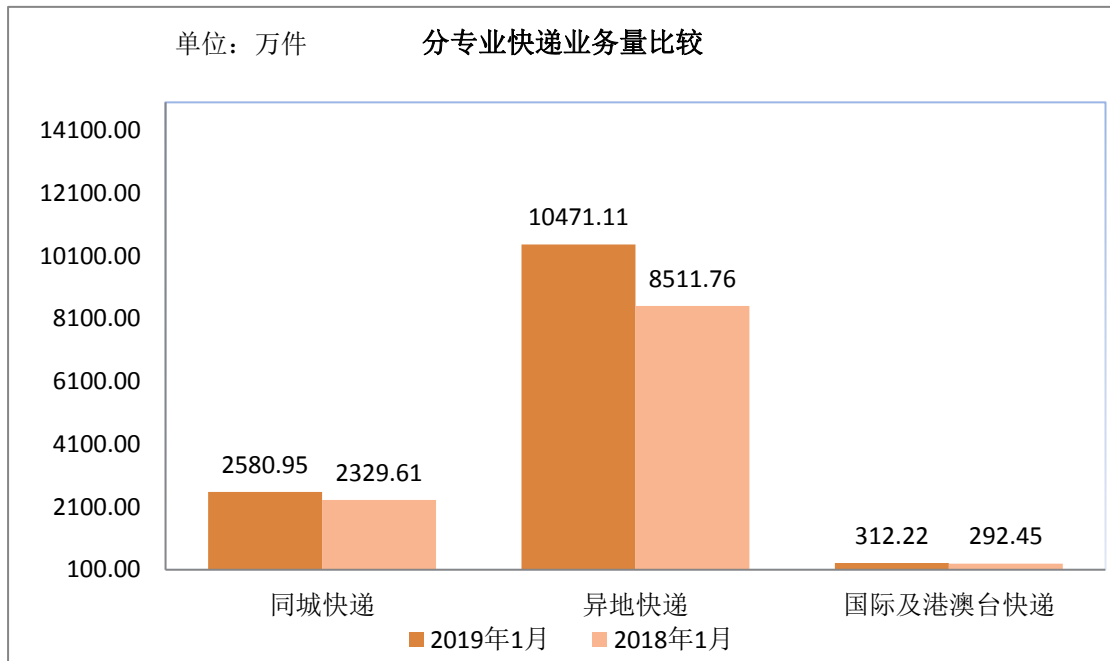
2019年1月苏州市邮政行业运行情况

1月，全市邮政行业业务收入（不包括邮政储蓄银行直接营业收入）累计完成19.97亿元，同比增长18.00%；业务总量累计完成31.83亿元，同比增长22.94%。

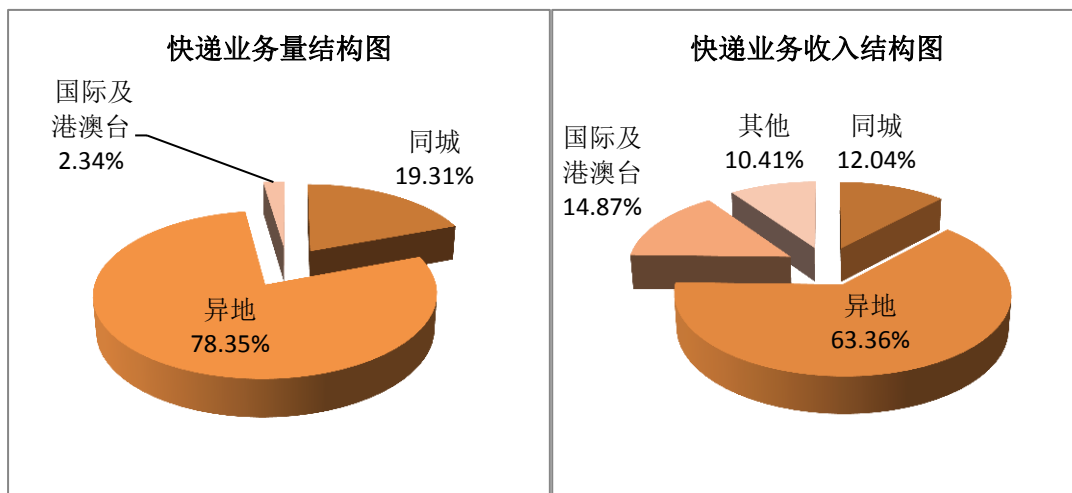
1月，邮政服务业务总量累计完成3.55亿元，同比增长32.79%；邮政寄递服务业务量累计完成3821.46万件，同比增长4.29%；邮政寄递服务业务收入累计完成0.80亿元，同比增长27.40%。

1月，全市快递服务企业业务量累计完成13364.28万件，同比增长20.03%；业务收入累计完成15.82亿元，同比增长14.88%。其中，同城快递业务量累计完成2580.95万件，同比增长10.79%；异地快递业务量累计完成10471.11万件，同比增长23.02%；国际/港澳台快递业务量累计完成312.22万件，同比增长6.76%。





1月，同城、异地、国际/港澳台快递业务量分别占全部快递业务量的19.31%、78.35%和2.34%；业务收入分别占全部快递业务收入的12.04%、63.36%和14.87%。和去年同期相比，同城快递业务量的比重下降了1.61个百分点，异地快递业务量的比重上升了1.90个百分点，国际/港澳台业务量的比重下降了0.29个百分点。



1月，快递与包裹服务品牌集中度指数CR8为80.41，较2018年12月下降了1.14。

苏州市邮政行业发展情况表

指标名称	单位	201901:1 月份		比去年同期增长(%)	
		累计	当月	累计	当月
一、邮政行业业务收入	亿元	19.97	19.97	18.00	18.00
1、邮政寄递服务	亿元	0.80	0.80	27.40	27.40
2、快递业务	亿元	15.82	15.82	14.88	14.88
二、邮政行业业务总量	亿元	31.83	31.83	22.94	22.94
1、邮政寄递服务	万件	3821.46	3821.46	4.29	4.29
2、快递业务	万件	13364.28	13364.28	20.03	20.03
其中：同城	万件	2580.95	2580.95	10.79	10.79
异地	万件	10471.11	10471.11	23.02	23.02
国际/港澳台	万件	312.22	312.22	6.76	6.76

注：邮政行业业务收入中未包括邮政储蓄银行直接营业收入。