

## 2019年2月苏州市邮政行业运行情况

1-2月，全市邮政行业业务收入（不包括邮政储蓄银行直接营业收入）累计完成32.25亿元，同比增长23.35%；业务总量累计完成49.25亿元，同比增长28.97%。

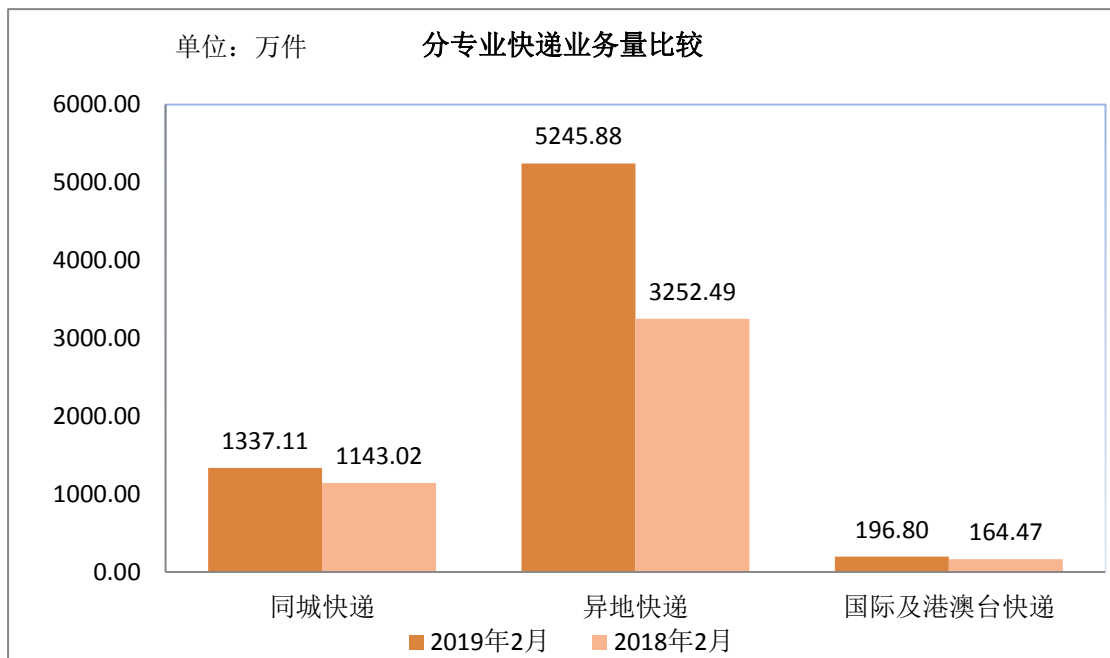
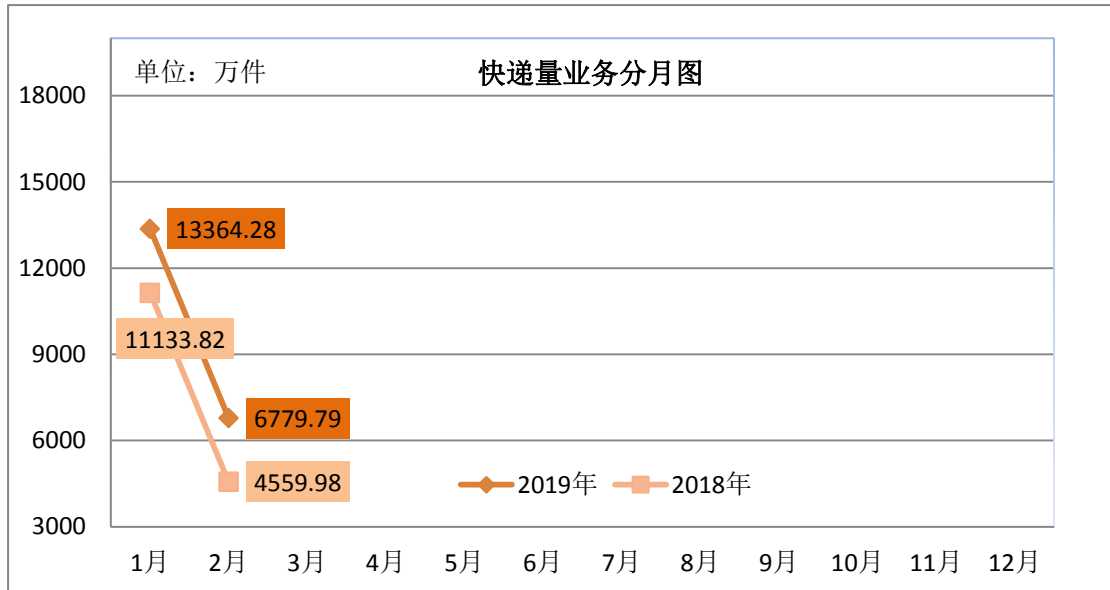
2月，全市邮政行业业务收入完成12.28亿元，同比增长33.18%。业务总量完成17.42亿元，同比增长41.68%。

1-2月，邮政服务业务总量累计完成5.87亿元，同比增长20.05%；邮政寄递服务业务量累计完成6709.88万件，同比增长3.76%；邮政寄递服务业务收入累计完成1.20亿元，同比增长5.60%。

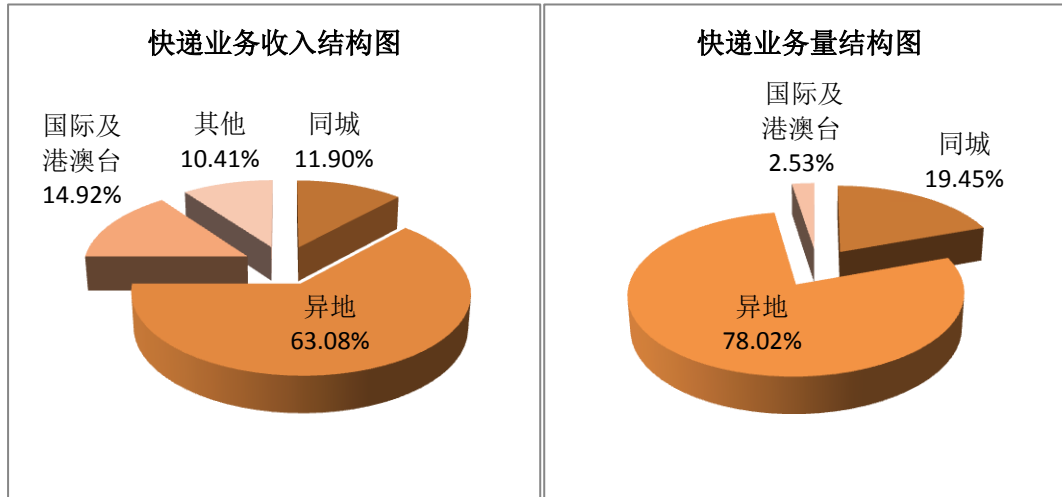
2月，邮政服务业务总量累计完成2.31亿元，同比增长4.64%；邮政寄递服务业务量累计完成6709.88万件，同比增长3.76%；邮政寄递服务业务收入累计完成1.20亿元，同比增长5.60%。

1-2月，全市快递服务企业业务量累计完成20144.06万件，同比增长28.36%；业务收入累计完成24.85亿元，同比增长19.69%。其中，同城快递业务量累计完成3918.06万件，同比增长12.83%；异地快递业务量累计完成15716.99万件，同比增长33.60%；国际/港澳台快递业务量累计完成509.02万件，同比增长11.40%。

2月，全市快递服务企业业务量完成6779.79万件，同比增长48.68%；业务收入完成9.03亿元，同比增长29.16%。



1-2月，同城、异地、国际/港澳台快递业务量分别占全部快递业务量的19.45%、78.02%和2.53%；业务收入分别占全部快递业务收入的11.90%、63.08%和14.92%。和去年同期相比，同城快递业务量的比重下降了2.68个百分点，异地快递业务量的比重上升了3.06个百分点，国际/港澳台业务量的比重下降了0.38个百分点。



1-2月，快递与包裹服务品牌集中度指数CR8为79.71，较1月下降了0.44。

苏州市邮政行业发展情况表

指标名称	单位	201902:2月月份		比去年同期增长(%)	
		累计	当月	累计	当月
一、邮政行业业务收入	亿元	32.25	12.28	23.35	33.18
1、邮政寄递服务	亿元	1.20	0.39	5.60	-21.78
2、快递业务	亿元	24.85	9.03	19.69	29.16
二、邮政行业业务总量	亿元	49.25	17.42	28.97	41.68
1、邮政寄递服务	万件	6709.88	2888.42	3.76	3.05
2、快递业务	万件	20144.06	6779.79	28.36	48.68
其中：同城	万件	3918.06	1337.11	12.83	16.98
异地	万件	15716.99	5245.88	33.60	61.29
国际/港澳台	万件	509.02	196.80	11.40	19.66

注：邮政行业业务收入中未包括邮政储蓄银行直接营业收入。