

2019年3月苏州市邮政行业运行情况

1-3月，全市邮政行业业务收入（不包括邮政储蓄银行直接营业收入）累计完成51.67亿元，同比增长23.57%；业务总量累计完成79.81亿元，同比增长31.01%。

3月，全市邮政行业业务收入完成19.43亿元，同比增长23.94%。业务总量完成30.56亿元，同比增长34.44%。

1-3月，函件业务量累计完成1921.61件，同比下降14.24%；包裹业务量累计完成9.17万件，同比下降16.48%；订销报纸业务累计完成5871.97万份，同比下降7.42%；订销杂志业务累计完成172.78万份，同比下降24.32%；汇兑业务累计完成3.56万笔，同比下降31.01%。

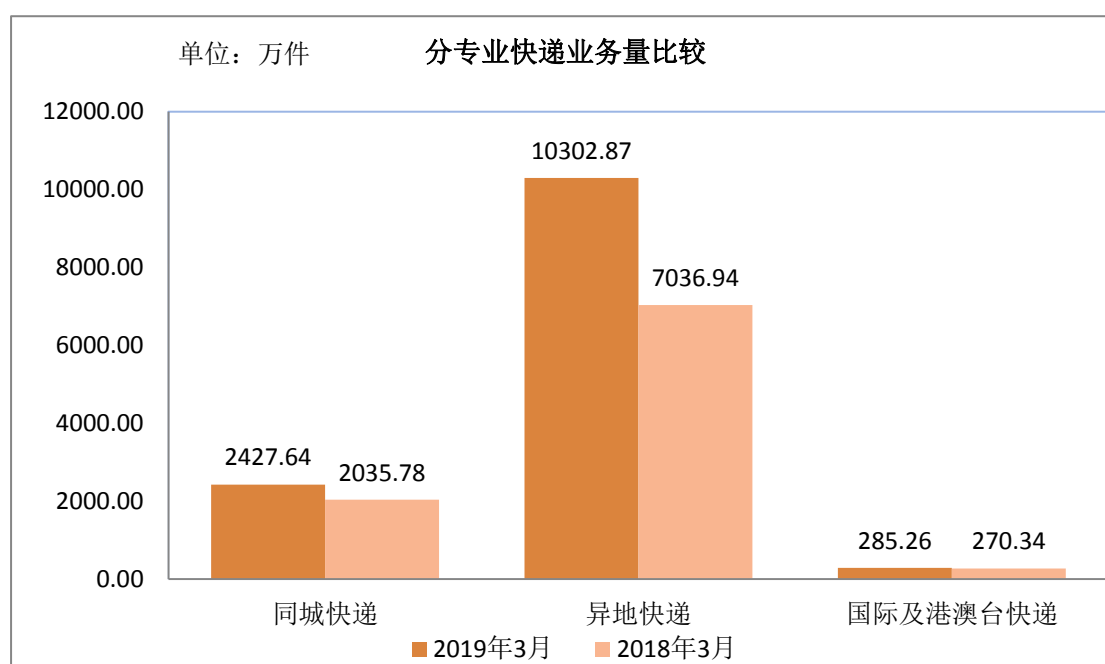
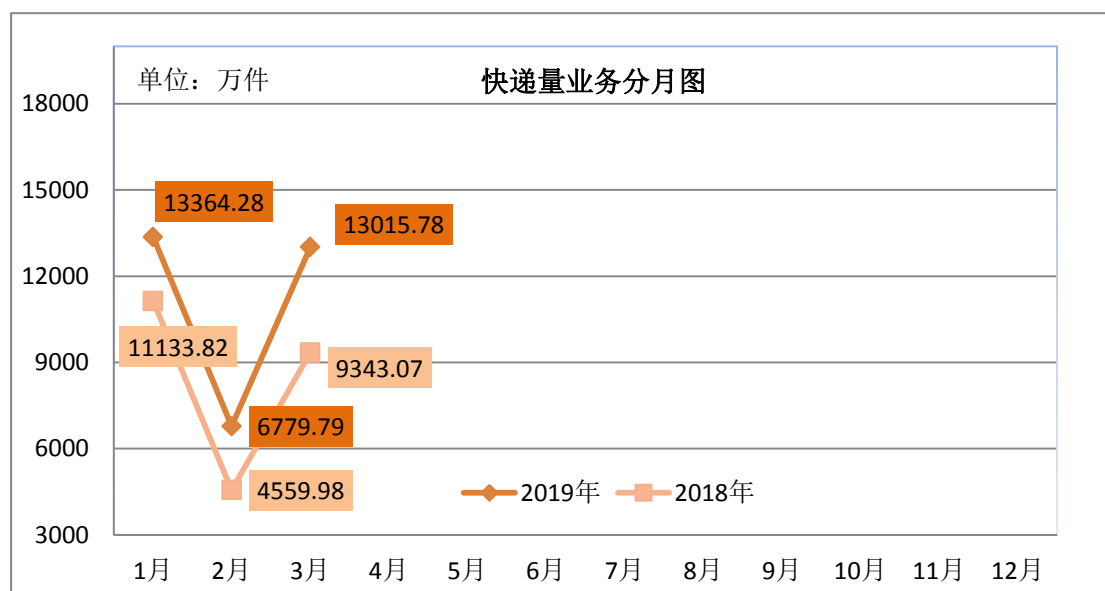
1-3月，邮政服务业务总量累计完成8.53亿元，同比增长14.90%；邮政寄递服务业务量累计完成10106.05万件，同比减少1.16%；邮政寄递服务业务收入累计完成1.73亿元，同比减少8.37%。

3月，邮政服务业务总量累计完成2.66亿元，同比增长4.97%；邮政寄递服务业务量累计完成3396.17万件，同比减少9.62%；邮政寄递服务业务收入累计完成0.53亿元，同比减少29.33%。

1-3月，全市快递服务企业业务量累计完成33159.84万件，同比增长32.44%；业务收入累计完成41.18亿元，同比增长23.48%。其中，同城快递业务量累计完成6345.70万件，同比增长15.20%；异地快递业务量累计完成26019.86万件，同比增长38.39%；国际/

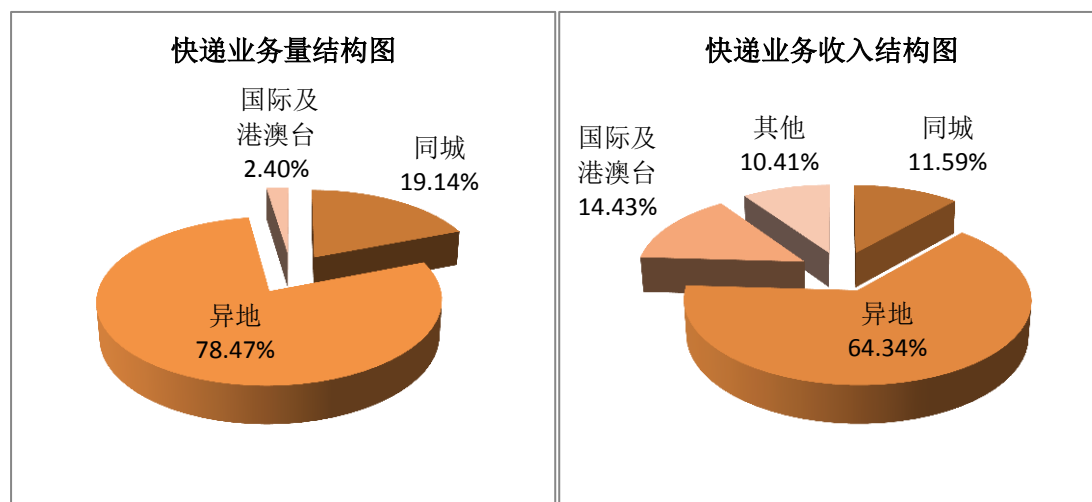
港澳台快递业务量累计完成794.27万件，同比增长9.21%。

3月，全市快递服务企业业务量完成13015.78万件，同比增长39.31%；业务收入完成16.34亿元，同比增长29.72%。



1-3月，同城、异地、国际/港澳台快递业务量分别占全部快递业务量的19.14%、78.47%和2.40%；业务收入分别占全部快递业务收入的11.59%、64.34%和14.43%。和去年同期相比，同城快递业务量的比重下降了2.86个百分点，异地快递业务量的

比重上升了 3.37 个百分点，国际/港澳台业务量的比重下降了 0.51 个百分点。



1-3 月，快递与包裹服务品牌集中度指数 CR8 为 75.52，较 2 月下降了 4.19。

苏州市邮政行业发展情况表

指标名称	单位	201903:3 月月份		比去年同期增长(%)	
		累计	当月	累计	当月
一、邮政行业业务收入	亿元	51.67	19.43	23.57	23.94
1、邮政寄递服务	亿元	1.73	0.53	-8.37	-29.33
2、快递业务	亿元	41.18	16.34	23.48	29.72
二、邮政行业业务总量	亿元	79.81	30.56	31.01	34.44
1、邮政寄递服务	万件	10106.05	3396.17	-1.16	-9.62
其中：函件	万件	1921.61	632.21	-14.24	-38.05
包裹	万件	9.17	2.82	-16.48	-14.55
订销报纸累计数	万份	5871.97	2063.69	-7.42	-7.51
订销杂志累计数	万份	172.78	57.66	-24.32	-26.59
汇兑	万笔	3.56	1.17	-31.01	-26.88
2、快递业务	万件	33159.84	13015.78	32.44	39.31
其中：同城	万件	6345.70	2427.64	15.20	19.25
异地	万件	26019.86	10302.87	38.39	46.41
国际/港澳台	万件	794.27	285.26	9.21	5.52

注：邮政行业业务收入中未包括邮政储蓄银行直接营业收入。