

2019年5月苏州市邮政行业运行情况

1-5月，全市邮政行业业务收入（不包括邮政储蓄银行直接营业收入）累计完成91.77亿元，同比增长28.56%；业务总量累计完成143.43亿元，同比增长35.41%。

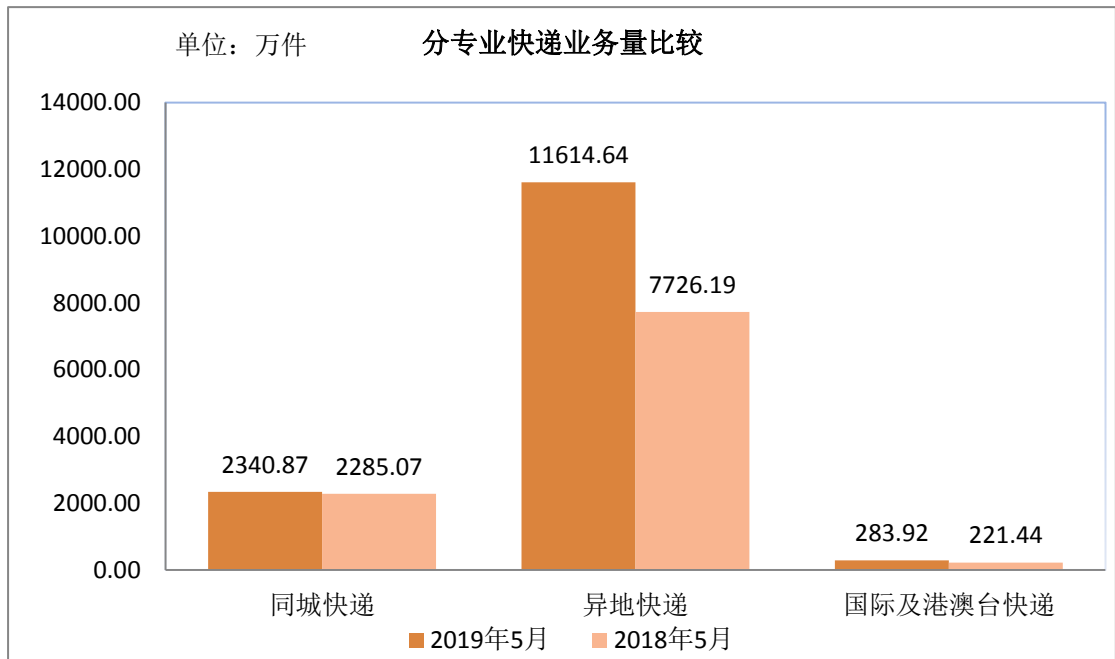
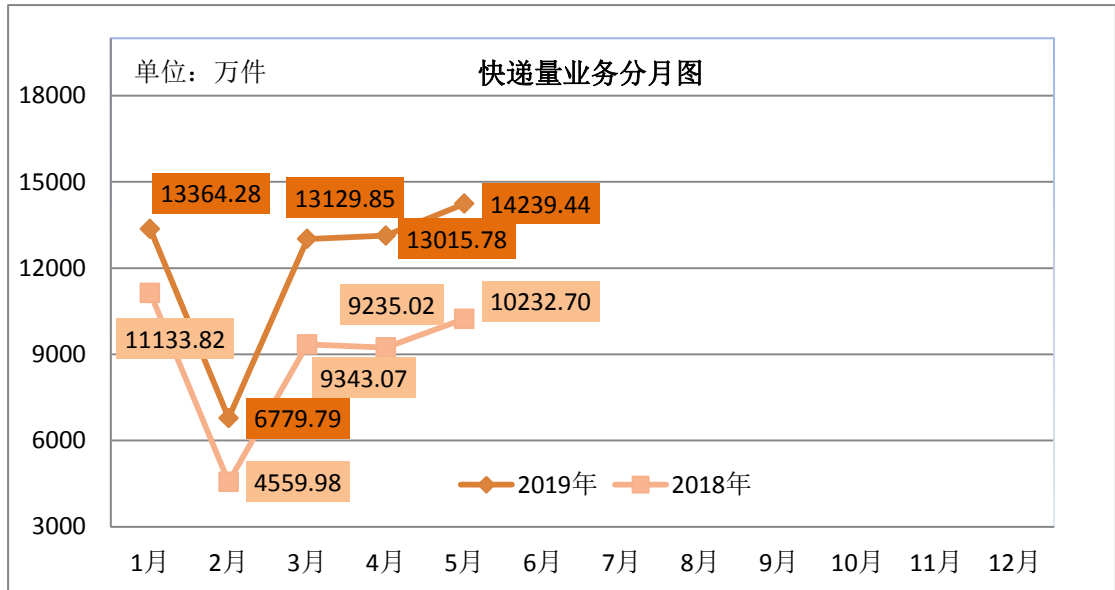
5月，全市邮政行业业务收入完成20.64亿元，同比增长39.31%。业务总量完成33.03亿元，同比增长41.55%。

1-5月，邮政服务业务总量累计完成13.80亿元，同比增长15.91%；邮政寄递服务业务量累计完成17097.18万件，同比减少0.27%；邮政寄递服务业务收入累计完成2.92亿元，同比增长1.72%。

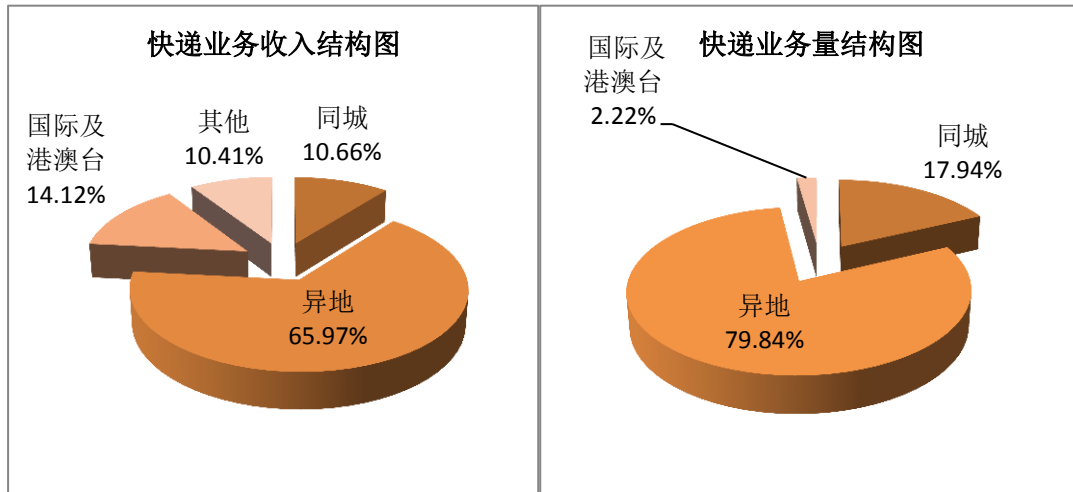
5月，邮政服务业务总量完成2.74亿元，同比增长24.06%；邮政寄递服务业务量完成3564.46万件，同比减少1.63%；邮政寄递服务业务收入累计完成0.68亿元，同比增长38.49%。

1-5月，全市快递服务企业业务量累计完成60529.13万件，同比增长36.01%；业务收入累计完成76.13亿元，同比增长29.24%。其中，同城快递业务量累计完成10861.66万件，同比增长10.53%；异地快递业务量累计完成48324.29万件，同比增长44.28%；国际/港澳台快递业务量累计完成1343.18万件，同比增长13.46%。

5月，全市快递服务企业业务量完成14239.44万件，同比增长39.16%；业务收入完成18.07亿元，同比增长40.29%。



1-5 月，同城、异地、国际/港澳台快递业务量分别占全部快递业务量的 17.94%、79.84%和 2.22%；业务收入分别占全部快递业务收入的 10.66%、65.97%和 14.12%。和去年同期相比，同城快递业务量的比重下降了 4.14 个百分点，异地快递业务量的比重上升了 4.58 个百分点，国际/港澳台业务量的比重下降了 0.44 个百分点。



1-5月，快递与包裹服务品牌集中度指数CR8为78.21，较去年同期下降了2.72。

苏州市邮政行业发展情况表

指标名称	单位	201905:5月月份		比去年同期增长(%)	
		累计	当月	累计	当月
一、邮政行业业务收入	亿元	91.77	20.64	28.56	39.31
1、邮政寄递服务	亿元	2.92	0.68	1.72	38.49
2、快递业务	亿元	76.13	18.07	29.24	40.29
二、邮政行业业务总量	亿元	143.43	33.03	35.41	41.55
1、邮政寄递服务	万件	17097.18	3564.46	-0.27	-1.63
2、快递业务	万件	60529.13	14239.44	36.01	39.16
其中：同城	万件	10861.66	2340.87	10.53	2.44
异地	万件	48324.29	11614.64	44.28	50.33
国际/港澳台	万件	1343.18	283.92	13.46	28.22

注：邮政行业业务收入中未包括邮政储蓄银行直接营业收入。