

## 2019年6月苏州市邮政行业运行情况

1-6月，全市邮政行业业务收入（不包括邮政储蓄银行直接营业收入）累计完成116.75亿元，同比增长36.12%；业务总量累计完成183.05亿元，同比增长42.48%。

6月，全市邮政行业业务收入完成24.98亿元，同比增长73.65%。业务总量完成39.62亿元，同比增长75.71%。

1-6月，函件业务量累计完成4512.72件，同比下降14.49%；包裹业务量累计完成15.96万件，同比下降17.05%；订销报纸业务累计完成11879.27万份，同比下降7.38%；订销杂志业务累计完成346.26万份，同比减少23.87%；汇兑业务累计完成6.48万笔，同比下降32.22%。

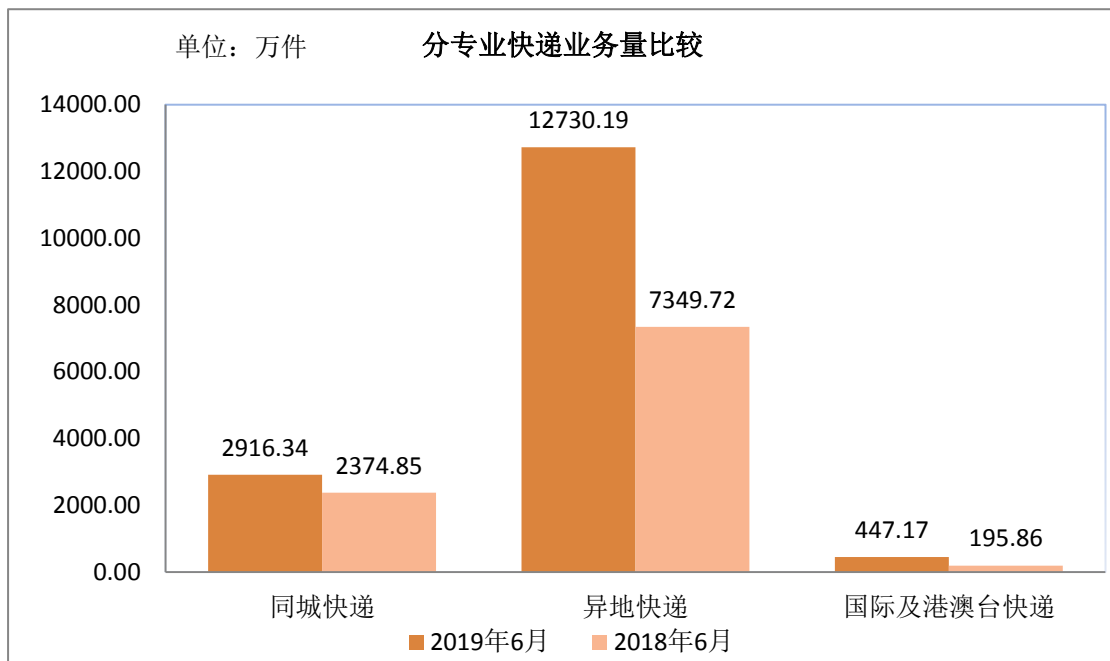
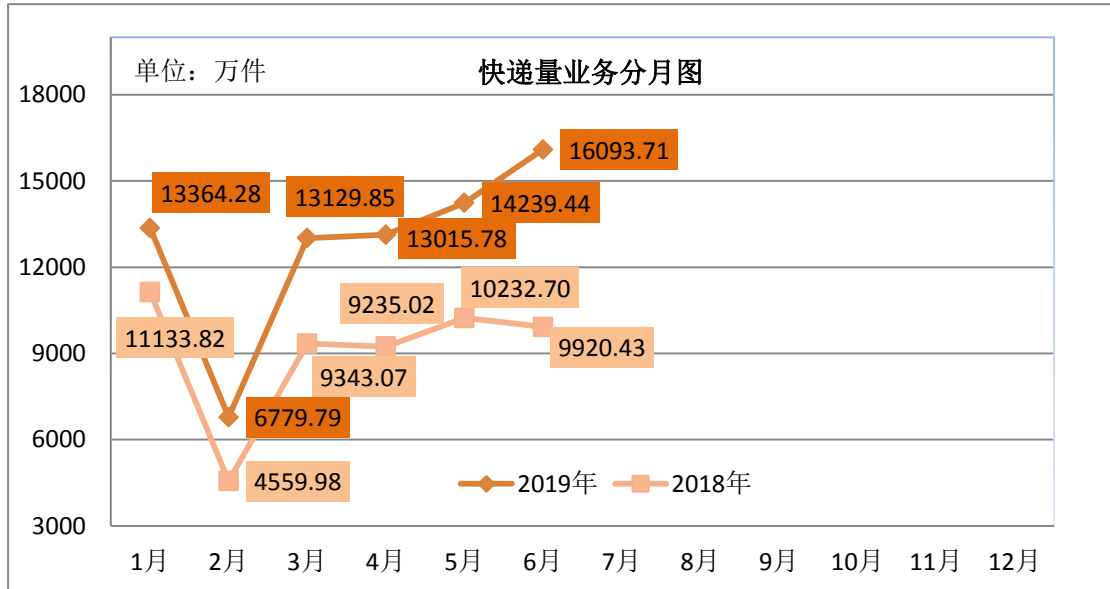
1-6月，邮政服务业务总量累计完成17.43亿元，同比增长22.31%；邮政寄递服务业务量累计完成20941.15万件，同比减少1.46%；邮政寄递服务业务收入累计完成3.88亿元，同比增长13.85%。

6月，邮政服务业务总量完成3.62亿元，同比增长54.94%；邮政寄递服务业务量完成3843.97万件，同比减少6.43%；邮政寄递服务业务收入累计完成0.96亿元，同比增长78.45%。

1-6月，全市快递服务企业业务量累计完成76622.83万件，同比增长40.79%；业务收入累计完成97.86亿元，同比增长37.06%。其中，同城快递业务量累计完成13778.00万件，同比增长12.92%；异地快递业务量累计完成61054.48万件，同比增长49.48%；国际/

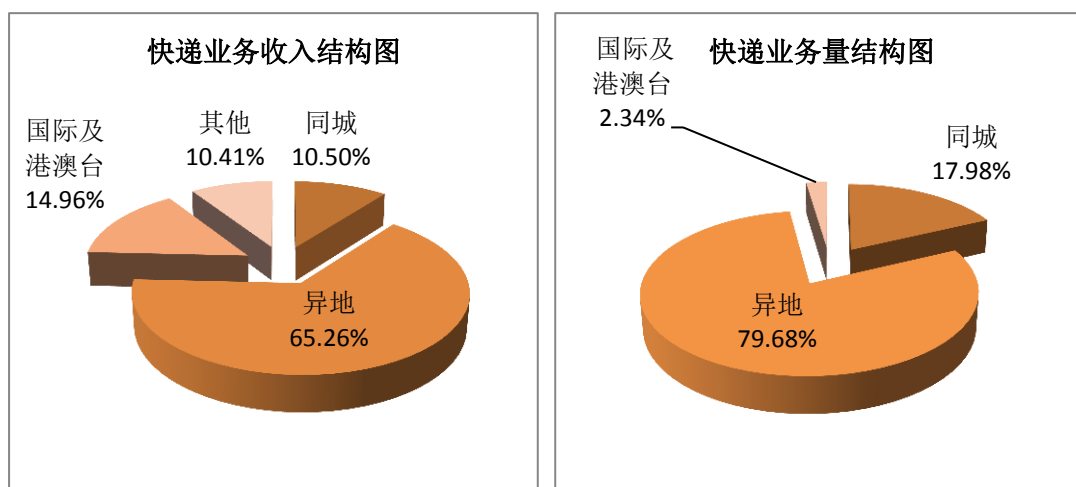
港澳台快递业务量累计完成1790.36万件，同比增长29.76%。

6月，全市快递服务企业业务量完成16093.71万件，同比增长62.23%；业务收入完成21.73亿元，同比增长73.90%。



1-6月，同城、异地、国际/港澳台快递业务量分别占全部快递业务量的17.98%、79.68%和2.34%；业务收入分别占全部快递业务收入的10.50%、65.26%和14.96%。和去年同期相比，同城快递业务量的比重下降了4.44个百分点，异地快递业务量的

比重上升了 4.64 个百分点，国际/港澳台业务量的比重下降了 0.20 个百分点。



1-6 月，快递与包裹服务品牌集中度指数 CR8 为 82.73，较去年同期上升了 1.84。

苏州市邮政行业发展情况表

指标名称	单位	201906:6 月月份		比去年同期增长 (%)	
		累计	当月	累计	当月
一、邮政行业业务收入	亿元	116.75	24.98	36.12	73.65
1、邮政寄递服务	亿元	3.88	0.96	13.85	78.45
2、快递业务	亿元	97.86	21.73	37.06	73.90
二、邮政行业业务总量	亿元	183.05	39.62	42.48	75.71
1、邮政寄递服务	万件	20941.15	3843.97	-1.46	-6.43
其中：函件	万件	4512.72	924.13	-14.49	-37.34
包裹	万件	15.96	2.10	-17.05	-17.65
订销报纸累计数	万份	11879.27	1984.98	-7.38	-7.89
订销杂志累计数	万份	346.26	57.37	-23.87	-25.28
汇兑	万笔	6.48	0.93	-32.22	-35.86
2、快递业务	万件	76622.83	16093.71	40.79	62.23
其中：同城	万件	13778.00	2916.34	12.92	22.80
异地	万件	61054.48	12730.19	49.48	73.21
国际/港澳台	万件	1790.36	447.17	29.76	128.31

注：邮政行业业务收入中未包括邮政储蓄银行直接营业收入。