

2019年7月苏州市邮政行业运行情况

1-7月，全市邮政行业业务收入（不包括邮政储蓄银行直接营业收入）累计完成136.36亿元，同比增长37.6%；业务总量累计完成213.64亿元，同比增长43.95%。

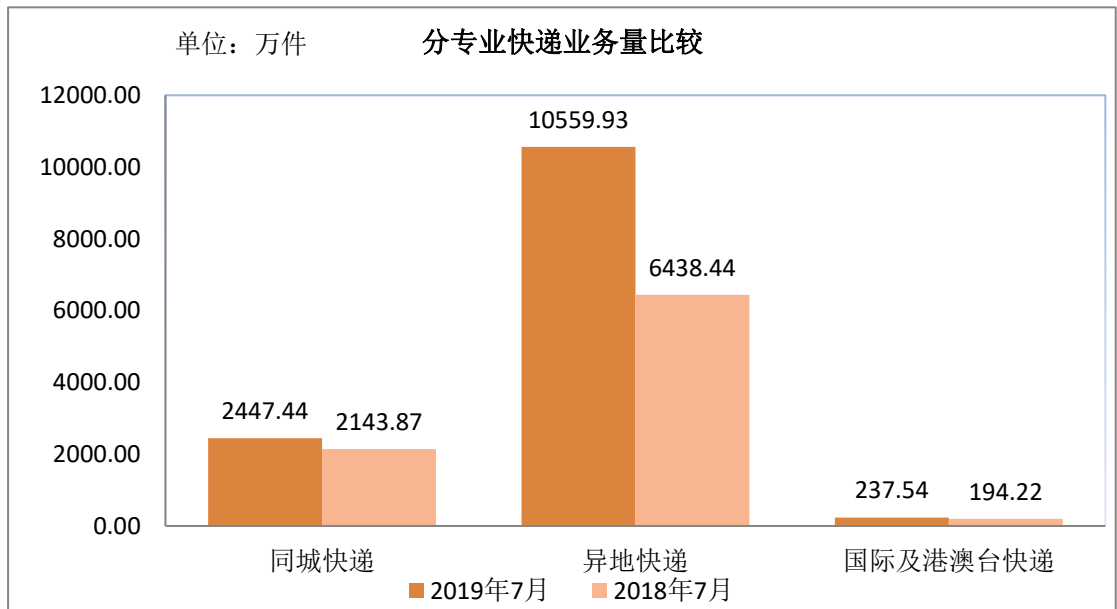
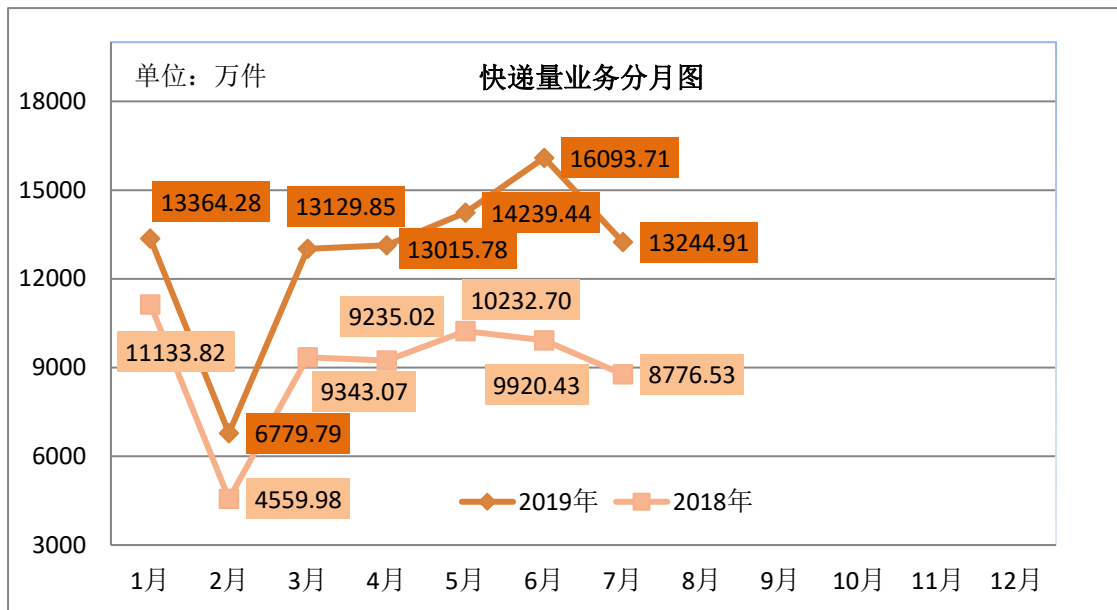
7月，全市邮政行业业务收入完成19.62亿元，同比增长47.07%。业务总量完成30.59亿元，同比增长53.37%。

1-7月，邮政服务业务总量累计完成20.52亿元，同比增长26.45%；邮政寄递服务业务量累计完成24805.75万件，同比增长0.74%；邮政寄递服务业务收入累计完成4.72亿元，同比增长25.59%。

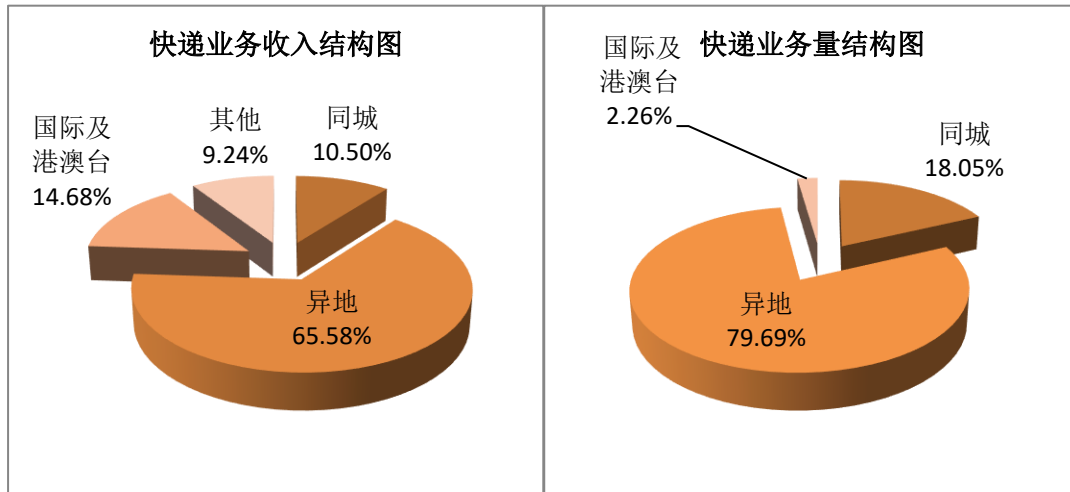
7月，邮政服务业务总量完成3.09亿元，同比增长56.24%；邮政寄递服务业务量完成3864.60万件，同比增长14.59%；邮政寄递服务业务收入累计完成0.84亿元，同比增长141.05%。

1-7月，全市快递服务企业业务量累计完成89867.74万件，同比增长42.19%；业务收入累计完成114.91亿元，同比增长38.32%。其中，同城快递业务量累计完成16225.44万件，同比增长13.11%；异地快递业务量累计完成71614.41万件，同比增长51.46%；国际/港澳台快递业务量累计完成2027.89万件，同比增长28.84%。

7月，全市快递服务企业业务量完成13244.91万件，同比增长50.91%；业务收入完成17.05亿元，同比增长46.05%。



1-7月，同城、异地、国际/港澳台快递业务量分别占全部快递业务量的 18.05%、79.69%和 2.26%；业务收入分别占全部快递业务收入的 10.50%、65.58%和 14.68%。和去年同期相比，同城快递业务量的比重下降了 4.65 个百分点，异地快递业务量的比重上升了 4.88 个百分点，国际/港澳台业务量的比重下降了 0.23 个百分点。



1-7月，快递与包裹服务品牌集中度指数CR8为77.90，较去年同期下降了2.9。

苏州市邮政行业发展情况表

指标名称	单位	201907:7月月份		比去年同期增长(%)	
		累计	当月	累计	当月
一、邮政行业业务收入	亿元	136.36	19.62	37.60	47.07
1、邮政寄递服务	亿元	4.72	0.84	25.59	141.05
2、快递业务	亿元	114.91	17.05	38.32	46.05
二、邮政行业业务总量	亿元	213.64	30.59	43.95	53.37
1、邮政寄递服务	万件	24805.75	3864.60	0.74	14.59
2、快递业务	万件	89867.74	13244.91	42.19	50.91
其中：同城	万件	16225.44	2447.44	13.11	14.16
异地	万件	71614.41	10559.93	51.46	64.01
国际/港澳台	万件	2027.89	237.54	28.84	22.30

注：邮政行业业务收入中未包括邮政储蓄银行直接营业收入。